



verbraucherzentrale

Nordrhein-Westfalen

ARBEITSHEFT ZUM THEMA ENERGIE – EINHEIT 2: HEIZEN

INHALTSVERZEICHNIS

EINSTIEG	4
AUFGABE 1	4
AUFGABE 2	6
Mehr dazu?	8
Ihre Bühne!	9
Wortschatzkiste	10
Das kenne ich jetzt ...	11
Das weiß ich jetzt ...	11
LEHRSCHEIT A: SIE MÜSSEN FÜR DIE HEIZUNG UND FÜR DAS WARMES WASSER BEZAHLEN	12
AUFGABE A1	13
AUFGABE A2	16
Ihre Bühne!	17
AUFGABE A3	18
Mehr dazu?	20
AUFGABE A4	23
Mehr dazu?	27
Ihre Bühne!	29
AUFGABE A5	30
Mehr dazu?	33
Ihre Bühne!	34
Wortschatzkiste	35
Das kenne ich jetzt ...	35
Das weiß ich jetzt ...	36
Spielpause	37

LERNSCHRITT B: SIE SOLLTEN „RICHTIG“ HEIZEN	44
AUFGABE B1	45
AUFGABE B2	47
Mehr dazu?	49
Ihre Bühne!	50
AUFGABE B3	50
AUFGABE B4	51
Ihre Bühne!	53
AUFGABE B5	54
AUFGABE B6	58
Ihre Bühne!	59
Mehr dazu?	59
Wortschatzkiste	60
Das kenne ich jetzt ...	61
Das weiß ich jetzt ...	61
Spielpause	62
ÜBERSICHT DES GELERTEN	66
1. ICH TESTE MEIN WISSEN	67
2. LERNZIELE	72
3. GRAMMATIK	73
4. WICHTIGE WÖRTER ZUM THEMA HEIZEN	76
5. KOMMUNIKATION	77
6. ONLINE-ÜBUNGEN	78
7. HÖRTEXTE	82

EINSTIEG





AUFGABE 1



a. Hören Sie sich die Wörter an und ordnen Sie das richtige Wort dem richtigen Bild zu!



<https://youtu.be/kBICEpNbo-Y>



A die

B

C

D

! Notieren Sie das Wort immer mit dem Artikel: „der“, „das“, „die“!



b. Hören Sie sich die Sätze an und ordnen Sie sie dem richtigen Bild zu!

ABC



Der Abschlag

(Plural: die Abschläge):
Der Abschlag ist ein fester Betrag. Er ist jeden Monat gleich. Er ist eine Schätzung.
(Der Stromabschlag, der Heizkostenabschlag, der Nebenkostenabschlag)

Beispiel: 60 Euro Abschlag monatlich für die Heizung und das warme Wasser



<https://youtu.be/FlezzV4IMw4>



A: Satz

B: Satz

C: Satz

D: Satz


- c. Max hat nicht aufgepasst. Jetzt hat er Kaffeefflecken auf dem Text. Welche Wörter können Sie nicht lesen? Schreiben Sie den Text neu! Die Bilder helfen Ihnen.



Ich bin Max Popa und habe monatlich 60 € Abschlag für die Heizung und für das warme Wasser an meinen Vermieter bezahlt.

Ich habe gestern meine ... bekommen. Ich muss einen hohen Betrag an meinen Vermieter

Ich wusste schon, dass die ... in Deutschland sehr teuer sind. Trotzdem bin ich überrascht!



Ich bin Max Popa und habe ...

TIPP

Die Wohnung hat ein **zentrales Heizsystem** für die Heizung und für das warme Wasser. Sie bezahlen den monatlichen Abschlag für die Heizung und für das warme Wasser **an die Vermieterin/ an den Vermieter**.



Die Wohnung hat **kein zentrales Heizsystem** für die Heizung und für das warme Wasser (eine Etagenheizung). Sie bezahlen den monatlichen Abschlag für die Heizung und für das warme Wasser **an den Energieanbieter** (z. B. an die Stadtwerke).



@

Üben Sie mehr!



<https://learningapps.org/watch?v=pwdiecggh323>

6 | Einstieg



d. Hören Sie sich den Text an und kontrollieren Sie Ihren Text: Haben Sie die richtigen Wörter gefunden?



Üben Sie mehr!



<https://learningapps.org/watch?v=p3xc65iu222>



<https://youtu.be/D1g7qyzKsQw>



AUFGABE 2



a. Was sehen Sie auf jedem Bild? Finden Sie den Titel jedes Bilds in der Wörterkette! Schreiben Sie ihn mit seinem Artikel auf!

ABC



Das Thermo-Hygrometer

(Plural: die Thermo-Hygrometer): Digitale Thermo-Hygrometer zeigen Temperatur und Luftfeuchtigkeit auf einem Display an.



TIPP

Sie können Thermo-Hygrometer für wenige Euro im Baumarkt oder online kaufen.



E das

F

G

H




FVAHULÜFTENTWRAESCHIMMELQEVBAFEUCHTIGKEITJSITHERMOMETERPC



b. Bilden Sie mit jedem neu gelernten Wort aus der Aufgabe 2 a einen Satz! Die Bilder helfen Ihnen.



E

	F	
	G	
	H	

[zo]

Der Umlaut
(Plural: die Umlaute)

a + e → ä
o + e → ö
u + e → ü

Trocknen Sie **Wä**sche draußen und **lü**ften Sie mit weit ge**ö**ffnetem Fenster!

@

Üben Sie mehr!





<https://learningapps.org/watch?v=p5iz61kb323>


c. Sehen Sie sich die Bilder F und H in der Aufgabe 2 a & b an! Welche Verbindung finden Sie zwischen ihnen? Sammeln Sie Ihre Vermutungen im Kurs!



Ihre Vermutungen:








@

Üben Sie mehr!






<https://learningapps.org/watch?v=p41uvqje522>

-  d. Hören Sie sich den Dialog an und vergleichen Sie das Gehörte mit Ihren Vermutungen aus der Aufgabe 2 c!



<https://youtu.be/ZwKiNH6StHl>



-   e. Hören Sie sich den Dialog noch einmal an und kreuzen Sie an: richtig oder falsch!



Ratschläge und Empfehlungen geben:
Du **solltest** ein Thermo-Hygrometer **kaufen**.

1. Veronika hat schwarze Flecken im Schlafzimmer gefunden.

richtig falsch

2. Die Luftfeuchtigkeit in ihrem Schlafzimmer ist in Ordnung.

richtig falsch

3. Sie hat ein Thermo-Hygrometer im Schlafzimmer.

richtig falsch



MEHR DAZU?

Veronika meldet sich bei dem Vermieter!



- a. Schreiben Sie mit Ihrer Partnerin / mit Ihrem Partner einen Dialog zwischen Veronika und ihrem Vermieter. Beantworten Sie diese Fragen in Ihrem Dialog!

... Was ist das Problem von Veronika?

... Wie hilft ihr Vermieter?



b. Spielen Sie Ihren Dialog im Kurs!



IHRE BÜHNE!



Wie kann man Schimmel vermeiden?

Interviewen Sie drei Personen im Kurs und sammeln Sie ihre Empfehlungen in der Tabelle unten!



PERSON 1	PERSON 2	PERSON 3

10 | Einstieg

! ich, du, er ...
= spezielle Person
man = alle/ jede Person
man ≠ Mann

@ Üben Sie mehr!



<https://learningapps.org/watch?v=p41uvqje522>

Sie empfehlen:

- Es wäre/ ist am besten, **man** ...
- **Man** sollte ...
- ... soll wirklich helfen.
- ...



WORTSCHATZKISTE



Welche Wörter haben Sie bis hier gelernt? Werfen Sie sie in die Schatzkiste! Vergessen Sie ihren Artikel (der, das, die) nicht!



DAS KENNE ICH JETZT ...

- Das digitale Thermo-Hygrometer

-

**DAS WEISS ICH JETZT ...**

Was haben Sie gelernt? Kreuzen Sie an!

**1. Sie müssen den Heizkostenabschlag bezahlen.**

- Den Heizkostenabschlag bezahlen Sie jährlich.
- Den Heizkostenabschlag bezahlen Sie monatlich.

2. Sie haben ein zentrales Heizsystem in Ihrer Wohnung.

- Sie bezahlen die Heizkosten an den Energieanbieter (zum Beispiel: an die Stadtwerke).
- Sie bezahlen die Heizkosten an Ihre Vermieterin/ an Ihren Vermieter.

3. Sie möchten die Raumtemperatur und die Luftfeuchtigkeit messen.

- Sie kaufen ein Thermo-Hygrometer.
- Sie kaufen ein Thermometer.



LERNCHRITT A: SIE MÜSSEN FÜR DIE HEIZUNG UND FÜR DAS WARMES WASSER BEZAHLEN

AUFGABE A1



Max Popa bezahlt 60 € Abschlag monatlich für die Heizung und für das warme Wasser an seinen Vermieter.

a. Lesen Sie die Wohnungsanzeigen! In welcher Wohnung wohnt Max? Kreuzen Sie an!



ABC

Wohnungsanzeige 1

TRAUMwohnung.de

335 €

2 Zi.

54 m²

Helle, freundliche 2-Zimmer-Wohnung nahe Radrennbahn

Heeper Straße 27 [\(zur Karte\)](#)

Herr Strammer
33607 Bielefeld

Zentral Wohnen
Vermietung und Verwaltung GmbH
Niederwall 6
32602 Bielefeld
[Anbieter kontaktieren](#)

[Umzugskosten vergleichen](#)

- * Keller
- * Gegensprechanlage

Wohnungstyp	Etagenwohnung
Etage	Erdgeschoss
Wohnfläche ca.	54 m ²
Bezugsfrei ab	sofort
SCHUFA-Auskunft	erforderlich
	Online SCHUFA-Auskunft anfordern
Zimmer	2
Badezimmer	1
Internet	ja
	Internetgeschwindigkeit prüfen

Kosten	
Kaltmiete	335 €
	mit lokalem Mietspiegel vergleichen
Nebenkosten	+ 85 €
Heizkosten	0 € (Gas-Etagenheizung)
Gesamtmiete	420 €
Kaution o. Genossenschaftsanteile	1.005 €
	Mieten ohne Kaution

Die Nebenkosten

(Plural: die Nebenkosten): Die Mieterin / der Mieter bezahlt den monatlichen Abschlag für die Nebenkosten an die Vermieterin / an den Vermieter. Die Nebenkosten bestehen aus den monatlichen Kosten für kaltes Wasser, Abwasser, Müllabfuhr und Gebäudeversicherung.



TIPP

Die Wohnung hat ein zentrales Heizsystem für die Heizung und für das warme Wasser. Die Heizkosten sind in den Nebenkosten enthalten. Die Vermieterin / der Vermieter schreibt alle Nebenkosten in den Mietvertrag. Lesen Sie bitte den Mietvertrag! Danach unterschreiben Sie ihn!



Wohnungsanzeige 2

TRAUMwohnung.de

370 €

2,5 Zi.

57 m²

Renovierte & helle 2,5-Zimmer-Wohnung in bester Lage von Essen-Rüttenscheid sucht langfristigen Mieter

Emmastr. 89 [\(zur Karte\)](#)
45131 Essen

Frau Busch
Essen Immobilien GmbH
[Anbieter kontaktieren](#)

[Umzugskosten vergleichen](#)

* Keller

Wohnungstyp	Etagenwohnung
Etage	3 von 3
Wohnfläche ca.	57 m ²
Bezugsfrei ab	30.07.2022
SCHUFA-Auskunft	erforderlich Online SCHUFA-Auskunft anfordern
Zimmer	2,5
Schlafzimmer	1
Badezimmer	1
Haustiere	Nach Vereinbarung
Internet	ja Internetgeschwindigkeit prüfen

Kosten

Kaltmiete	370 € mit lokalem Mietspiegel vergleichen
Nebenkosten	+ 40 €
Gesamtmiete	nicht in Nebenkosten enthalten
Kautions o. Genossenschaftsanteile	410 € (zzgl. Heizkosten)
	3 NKM
	Mieten ohne Kautions

ABC

Die Kaltmiete

(Plural: die Kaltmieten)



Wohnungsanzeige 3

TRAUMwohnung.de

305 €

2 Zi.

52 m²

Helle, gut geschnittene Wohnung am Park

Am Zinkplatz 53 [\(zur Karte\)](#)
47166 Duisburg Obermarxloh

Herr Breitler
Kanzlerstr. 45
40474 Duisburg
[Anbieter kontaktieren](#)

[Umzugskosten vergleichen](#)

- * Keller
- * Terrasse/Balkon

Wohnungstyp	Etagenwohnung
Etage	1 von 4
Wohnfläche ca.	52 m ²
Bezugsfrei ab	sofort
SCHUFA-Auskunft	erforderlich
	Online SCHUFA-Auskunft anfordern

Zimmer	2
Schlafzimmer	1
Badezimmer	1
Internet	ja
	Internetgeschwindigkeit prüfen

Kosten	
Kaltniete	305 €
	mit lokalem Mietspiegel vergleichen
Nebenkosten	+ 164 €
Heizkosten	+ 60 € (in den Nebenkosten enthalten)
Gesamtmiete	469 €
Kautio n o. Genossen-	
schaftsanteile	915 €
	Mieten ohne Kautio n


TIPP

Die SCHUFA ist ein Wirtschaftsunternehmen. Sie sammelt Informationen zur Person (Name, Vorname, Geburtsdatum und Anschrift). Die SCHUFA speichert auch Informationen über Bankkonto, Handyvertrag, Kreditkarte und Ratenzahlung.

Sie möchten eine Wohnung mieten. Die Vermieterin / der Vermieter braucht Ihre SCHUFA-Auskunft (Ihre SCHUFA- Informationen).



16 | Lernschritt A: Sie müssen für die Heizung und für das warme Wasser bezahlen

 b. Max Popa ist gerade in seine Wohnung eingezogen. Füllen Sie die Lücken aus! Die Bilder helfen Ihnen.

@ Üben Sie mehr!



<https://learningapps.org/watch?v=p7wv5bm7223>



Max hat eine neue
W n .



Max bezahlt jeden Monat
einen A a
für die Heizung und für
das warme Wasser.



Max bezahlt die
Heizkosten an den
V i .




oder

AUFGABE A2



Ordnen Sie die Puzzleteile zu!

 durch + der Lauf + **der** Erhitzer = **der** Durchlauferhitzer

die Nacht + der Speicher + **die** Heizung = **die** Nachtspeicherheizung

die Etage + **die** Heizung = **die** Etagenheizung

A. Paul bezahlt den monatlichen Abschlag für die **Heizung** und das **warme Wasser** an den **Gasanbieter** (zum Beispiel an die Stadtwerke).

Dazu passt:



1. Das warme Wasser in ihrer Wohnung läuft über den **Durchlauferhitzer** oder Boiler.

B. Selma bezahlt den monatlichen Abschlag für das **warme Wasser** an den **Stromanbieter** (zum Beispiel an die Stadtwerke).

Dazu passt:



2. Die Heizung in seiner Wohnung läuft über die **Nachtspeicherheizung**.

C. Luka bezahlt den monatlichen Abschlag für die **Heizung** an den **Stromanbieter** (zum Beispiel an die Stadtwerke).

Dazu passt:



3. Seine Wohnung hat ein zentrales Heizsystem. Die Heizkosten sind in den Nebenkosten enthalten.

enthalten

Die Flasche **enthält** einen Liter Wasser.

anhalten

Der Busfahrer **hält** den Bus **an**.

anhalten

D. Max bezahlt den monatlichen Abschlag für die **Heizung** und das **warme Wasser** an die **Vermieterin**/an den **Vermieter**.

Dazu passt:



4. Seine Wohnung hat die **Gas-Etagenheizung**.

Üben Sie mehr!



<https://learningapps.org/watch?v=pirc4oaua23>

IHRE BÜHNE!

Erzählen Sie im Kurs!

- Wie halten Sie Ihre Wohnung/ Ihr Haus in Ihrem Heimatland warm?
- Haben Sie dort das warme Wasser über Gas oder über Strom?

Sie vergleichen Deutschland und Ihr Heimatland:

- Bei uns haben die Wohnungen/ die Häuser ...
- Bei uns gibt es ...
- Auf dem Land/ in der Stadt wärmen wir unsere Wohnungen/ unsere Häuser...
- Bei uns in ... ist es (ganz) anders als in Deutschland: ...
- Bei uns in ... ist es genauso wie in Deutschland: ...
- ...

Es gibt + Akkusativ

Unser Wohnzimmer ist groß.
Es gibt aber nur **eine Heizung** in unserem Wohnzimmer.

18 | Lernschritt A: Sie müssen für die Heizung und für das warme Wasser bezahlen





oder



Aufgabe A3



- a. Sehen Sie sich die Bilder an! Was liest Sara und worüber spricht sie mit Ismail? Schreiben Sie einen kurzen Text mit 3–4 Sätzen!



IMMOFANTASIA Hausverwaltung GmbH

IMMOFANTASIA | Straße 12 | 50767 Köln

Frau
Sara Napoli
Detmolder Straße 2
50677 Köln

Köln, 24.06.2021

Ihre Heizkostenabrechnung

Sehr geehrte Frau Napoli,


beiliegend erhalten Sie Ihre Heizkostenabrechnung. Die Abrechnung schließt mit einer Nachzahlung von 419,25 €. Bitte überweisen Sie den Betrag bis spätestens 15.07.2021 auf das folgende Konto: IBAN DE02 5397 4401 8663 4921 05.

Ihre Abrechnung	
Ihre Kosten	1.139,25 €
Ihre Vorauszahlung	720,00 €
Ihre Nachzahlung	419,25 €

Weitere Erläuterungen zur Heizkostenabrechnung finden Sie auf den Seiten 2 bis 5. Bei Rückfragen stehen wir Ihnen gerne zur Verfügung.

Mit freundlichen Grüßen

Ihre Hausverwaltung



20 | Lernschritt A: Sie müssen für die Heizung und für das warme Wasser bezahlen



MEHR DAZU?



Lesen Sie die Heizkostenabrechnung von Sara noch einmal! Schreiben Sie mit Ihrer Partnerin / mit Ihrem Partner eine neue Heizkostenabrechnung!

- ❖ Name & Vorname: Ihr Name & Ihr Vorname
- ❖ Anschrift: Ihre Anschrift
- ❖ Monatlicher Abschlag: 70 €

IMMOFANTASIA Hausverwaltung GmbH

IMMOFANTASIA | Straße 12 | 12345 Beispielstadt

b. Hören Sie sich den Dialog an! Worüber sprechen Sara und Ismail? Kreuzen Sie an!



<https://youtu.be/cpUTpSpAwAk>



- 1. Die Nebenkostenabrechnung von Ismail
- 2. Die Nebenkostenabrechnung von Sara
- 3. Die Heizkostenabrechnung von Sara
- 4. Die Heizkostenabrechnung von Ismail

c. Hören Sie sich den Dialog noch einmal an und kreuzen Sie an: richtig oder falsch!



1. Sara muss noch einmal fast 420€ für die Heizung und das warme Wasser bezahlen.

- richtig falsch

2. Es war Sara kalt. Sie hat alle Heizungen auf Stufe drei gestellt.

- richtig falsch

3. Eine Freundin von Ismail arbeitet beim Jobcenter. Sie kann Ismail und Sara beim „richtig“ Heizen helfen.

- richtig falsch



! **bei + dem = beim**
in + dem = im
in + das = ins

! **helfen bei + Dativ**
 Sie hilft mir **bei der** Hausarbeit.

@ **Üben Sie mehr!**

<https://learningapps.org/watch?v=p49vj25ak23>

22 | Lernschritt A: Sie müssen für die Heizung und für das warme Wasser bezahlen



d. Hören Sie sich den Dialog noch einmal an und ergänzen Sie den Dialog!

- ... Ich muss fast 420 € für die Heizung und warmes Wasser nachzahlen.
- ... Ich habe gestern einen Brief von der Hausverwaltung bekommen.
- ... Ja, ja, richtig!
- ... Ich weiß es nicht. Vielleicht habe ich falsch geheizt. Es war mir kalt und ...

ABC

Der/ Das Thermostat
(Plural: die Thermostate)



TIPP

Die Verbraucherzentrale

(Plural: die Verbraucherzentralen) ist ein Verein, keine Behörde. Sie macht keinen Gewinn. Sie arbeitet unabhängig und für die Menschen („Verbraucher“). Sie bekommt Geld vom Staat. Sie nimmt Geld für die Beratung. Man hat wenig Geld. Man muss auch weniger oder gar nichts bezahlen. Die Verbraucherzentrale gibt es überall in Deutschland.
<https://www.verbraucherzentrale.de/>

TIPP

Man bekommt Bürgergeld. Das Jobcenter bezahlt die monatlichen Heizkosten. Man muss nachzahlen. Das Jobcenter bezahlt nur die **angemessene** Nachzahlung. Haben Sie Fragen zum Thema „Energie“? Die Verbraucherzentralen unterstützen Sie!
<https://www.verbraucherzentrale.de/>

Sara: Hi, Ismail!

Ismail: Hi, Sara, wie geht's?

Sara: Ja, nicht so gut.

Ismail: Und?

Sara:

Ismail: WAS??? Du musst noch einmal fast 420 € zahlen. Warum so viel?

Sara:

Ismail: Und du hast alle Heizungen hoch gedreht, also alle Heizungen auf der Stufe vier oder fünf. Richtig?

Sara: Ja, richtig!

Ismail: Ehm, also, du willst im nächsten Jahr keine Nachzahlung mehr. Richtig?

Sara:

Ismail: Eine Freundin von mir arbeitet bei der Verbraucherzentrale. Sie kann uns erklären, wie wir unsere Wohnung „richtig“ heizen. Wir können zusammen zu ihr gehen. Vielleicht am nächsten Wochenende?

- e. Warum muss Sara für die Heizung und für das warme Wasser nachzahlen?
Schreiben Sie 1–2 Sätze!

Sara muss nachzahlen, **weil** sie falsch geheizt hat.



Sara muss nachzahlen.
Sie **hat** falsch **geheizt**.

Sara muss nachzahlen, **weil**
sie **(hat)** falsch **geheizt (hat)**.



Üben Sie mehr!



<https://learningapps.org/watch?v=pqxw5ksbn23>



AUFGABE A4

- a. Sara und Ismail sind Nachbarn. Die beiden haben ihre Heizkostenabrechnungen von der Hausverwaltung bekommen. Lesen Sie die Abrechnungen und sammeln Sie Informationen in der Tabelle auf Seite 26!



oder



IMMOFANTASIA Hausverwaltung GmbH

IMMOFANTASIA | Straße 12 | 50767 Köln

Herrn
Ismail Karaman
Detmolder Straße 2
50677 Köln

Köln, 24.06.2021

Ihre Heizkostenabrechnung

Sehr geehrter Herr Karaman,

beiliegend erhalten Sie Ihre Heizkostenabrechnung. Die Abrechnung schließt mit einem Guthaben von 50,75 €. Den Betrag überweisen wir Ihnen bis zum 15.07.2021 auf das folgende Konto: IBAN DE01 2083 3174 5509 6978 01.

Ihre Abrechnung	
Ihre Kosten	669,25 €
Ihre Vorauszahlung	720,00 €
Ihr Guthaben	50,75 €

Weitere Erläuterungen zur Heizkostenabrechnung finden Sie auf den Seiten 2 bis 5. Bei Rückfragen stehen wir Ihnen gerne zur Verfügung.

Mit freundlichen Grüßen

Ihre Hausverwaltung

IMMOFANTASIA Hausverwaltung GmbH

IMMOFANTASIA | Straße 12 | 50767 Köln

Frau
Sara Napoli
Detmolder Straße 2
50677 Köln

Köln, 24.06.2021

Ihre Heizkostenabrechnung

Sehr geehrte Frau Napoli,

beiliegend erhalten Sie Ihre Heizkostenabrechnung. Die Abrechnung schließt mit einer Nachzahlung von 419,25 €. Bitte überweisen Sie den Betrag bis spätestens 15.07.2021 auf das folgende Konto: IBAN DE02 5397 4401 8663 4921 05.

Ihre Abrechnung	
Ihre Kosten	1.139,25 €
Ihre Vorauszahlung	720,00 €
Ihre Nachzahlung	419,25 €

Weitere Erläuterungen zur Heizkostenabrechnung finden Sie auf den Seiten 2 bis 5. Bei Rückfragen stehen wir Ihnen gerne zur Verfügung.

Mit freundlichen Grüßen

Ihre Hausverwaltung

Üben Sie mehr!



<https://learningapps.org/watch?v=pzogfikrk23>

26 | Lernschritt A: Sie müssen für die Heizung und für das warme Wasser bezahlen

	SARA	ISMAIL
 <p>Das Heizsystem (zentral/ dezentral)</p>		
 <p>Der monatliche Abschlag in €</p>		
 <p>Die gesamten Abschläge (die Vorauszahlung) in €</p>		
 <p>Das Guthaben in €</p>		
 <p>Die Nachzahlung (der Restbetrag) in €</p>		



- b. Verwenden Sie die Informationen in der Tabelle und schreiben Sie einen Text über Ismail und Sara in der Vergangenheit!

ABC

2020 = im Jahr(e) 2020



Sie **sind** 2020 in ihre Wohnungen **gezogen**.
Sara **ist** nach Frankreich **gefahren**.


wohin?



laufen, fahren, ziehen,
fliegen, ...

Sara und Ismail sind Nachbarn. Beide sind 2020 nach Köln gekommen und sind in ihre Wohnungen gezogen.

...



Sie **haben** monatlich
60 € **gezahlt**.
Ismail **hat** eine Arbeit in
Köln **gefunden**.

Üben Sie mehr!



[https://learningapps.org/
watch?v=puh3333a523](https://learningapps.org/watch?v=puh3333a523)

MEHR DAZU?

Sara hat ihre Heizkostenabrechnung nicht richtig verstanden. Sie hat Ismail gesimst und gefragt. Schreiben Sie mit Ihrer Partnerin / mit Ihrem Partner eine SMS zwischen Sara und Ismail und beantworten Sie diese Fragen in ihrer SMS:

- ❖ Was hat Sara in ihrer Heizkostenabrechnung nicht verstanden?
- ❖ Wie hat Ismail auf ihre Frage geantwortet?



28 | Lernschritt A: Sie müssen für die Heizung und für das warme Wasser bezahlen



IHRE BÜHNE!



1. Sprechen Sie mit Ihrer Partnerin/ mit Ihrem Partner und vergleichen Sie Ihre Erfahrungen!



Ich bezahle jeden Monat einen Abschlag für die Heizung.

Ich bekomme 1x im Jahr eine Jahresabrechnung.

Ich muss Geld bezahlen oder ich bekomme Geld zurück!

- Wie oft bezahlen Sie die Heizkosten in Ihrem Heimatland?
- Wie oft bekommen Sie die Heizkostenabrechnung in Ihrem Heimatland?
- Gibt es im Abrechnungssystem in Ihrem Heimatland ein Guthaben oder eine Nachzahlung?

!

Das ist ein Kuli.	Ich habe einen Kuli.
Das ist kein Kuli.	Ich habe keinen Kuli.
Das ist ein Buch.	Ich habe ein Buch.
Das ist kein Buch.	Ich habe kein Buch.
Das ist eine Tasche.	Ich habe eine Tasche.
Das ist keine Tasche.	Ich habe keine Tasche.

Sie vergleichen Deutschland und Ihr Heimatland:

- Bei uns gibt es ...
- Bei uns gibt es **einen/ ein/ eine** ...
- Bei uns gibt es **keinen/kein/keine** ...
- Bei uns in ... ist es (ganz) anders als in Deutschland: ...
- Bei uns in ... ist es genauso wie in Deutschland: ...
- ...

2. Finden Sie die Wörter in Ihrer Muttersprache!



IN DEUTSCH	IN IHRER MUTTERSPRACHE
die Heizkostenabrechnung	
der Abschlag	
das Guthaben	
die Nachzahlung	

30 | Lernschritt A: Sie müssen für die Heizung und für das warme Wasser bezahlen



AUFGABE A5



- a. Lesen Sie die Heizkostenabrechnungen von Sara und Ismail noch einmal durch! Ein Abschnitt ist falsch.



1. Markieren Sie den falschen Abschnitt in den beiden Abrechnungen!

IMMOFANTASIA Hausverwaltung GmbH

IMMOFANTASIA | Straße 12 | 50767 Köln

Herrn
Ismail Karaman
Detmolder Straße 2
50677 Köln

Köln, 24.06.2021

Ihre Heizkostenabrechnung

Sehr geehrter Herr Karaman,

beiliegend erhalten Sie Ihre Heizkostenabrechnung. Die Abrechnung schließt mit einem Guthaben von 50,75 €. Den Betrag überweisen wir Ihnen bis zum 15.07.2021 auf das folgende Konto: IBAN DE01 2083 3174 5509 6978 01.

Ihre Abrechnung	
Ihre Kosten	669,25 €
Ihre Vorauszahlung	720,00 €
Ihr Guthaben	50,75 €

Passend zum bisherigen Verbrauch haben wir Ihren neuen Abschlag ermittelt. Ihr neuer Heizkostenabschlag beträgt 65,00 €.

Weitere Erläuterungen zur Heizkostenabrechnung finden Sie auf den Seiten 2 bis 5. Bei Rückfragen stehen wir Ihnen gerne zur Verfügung.

Mit freundlichen Grüßen

Ihre Hausverwaltung

IMMOFANTASIA Hausverwaltung GmbH | Straße 12 | 12345 Beispielstadt | info@immofantasia.de

IMMOFANTASIA Hausverwaltung GmbH

IMMOFANTASIA | Straße 12 | 50767 Köln
 Frau
 Sara Napoli
 Detmolder Straße 2
 50677 Köln

Köln, 24.06.2021

Ihre Heizkostenabrechnung

Sehr geehrte Frau Napoli,

beiliegend erhalten Sie Ihre Heizkostenabrechnung. Die Abrechnung schließt mit einer Nachzahlung von 419,25 €. Bitte überweisen Sie den Betrag bis spätestens 15.07.2021 auf das folgende Konto: IBAN DE02 5397 4401 8663 4921 05.

Ihre Abrechnung	
Ihre Kosten	1.139,25 €
Ihre Vorauszahlung	720,00 €
Ihre Nachzahlung	419,25 €

Passend zum bisherigen Verbrauch haben wir Ihren neuen Abschlag ermittelt. Ihr neuer Heizkostenabschlag beträgt 55,00 €.

Weitere Erläuterungen zur Heizkostenabrechnung finden Sie auf den Seiten 2 bis 5. Bei Rückfragen stehen wir Ihnen gerne zur Verfügung.

Mit freundlichen Grüßen

Ihre Hausverwaltung

IMMOFANTASIA Hausverwaltung GmbH | Straße 12 | 12345 Beispielstadt | info@immofantasia.de

2. Warum ist dieser Abschnitt falsch?

weil

Üben Sie mehr!



<https://learningapps.org/watch?v=phh5iosxc22>

3. Korrigieren Sie ihn in den beiden Abrechnungen!

32 | Lernschritt A: Sie müssen für die Heizung und für das warme Wasser bezahlen



b. Sara liest die SMS von Ismail. Hören Sie zu und korrigieren Sie die Sätze!

! Dein Energieverbrauch ist **höher als** deine Vorauszahlung. Ismail ist sparsamer **als** Sara.

@ Üben Sie mehr!

<https://learningapps.org/watch?v=p38du3bnn23>

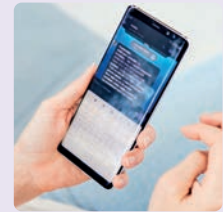
@ Üben Sie mehr!

<https://learningapps.org/watch?v=pgosnkaq322>

Tipp Brauchen Sie Tipps zum Thema „richtig heizen“? Sie können über das Thema auf der Seite der Verbraucherzentralen lesen. Sie können auch die Online-Veranstaltungen von den Verbraucherzentralen besuchen.
<https://www.verbraucherzentrale.de/>



<https://youtu.be/nAwNTaqnEQ>




1. Sara hat Fragen zum Thema „richtig lüften“.

2. Sara muss nachzahlen, weil ihr Energieverbrauch weniger als ihre Vorauszahlung von 720 € war.

3. Sara bezahlt für die Heizkosten im nächsten Jahr weniger.



c. „Richtig heizen“: Ismail erklärt Sara. Welche Tipps hat er für sie? Sammeln Sie Ihre Vermutungen!



TIPPS ZUM „RICHTIG HEIZEN“

MEHR DAZU?



Sara und Ismail sitzen in einem Café. Ismail erzählt Sara:



„Ich hatte keine gute Erfahrung mit meiner ersten Heizkostenabrechnung in Deutschland. Eine meiner netten Freundinnen hat mir alles über das ‚richtige Heizen‘ erklärt ...“

Schreiben Sie mit Ihrer Partnerin/ mit Ihrem Partner einen kurzen Text mit 5–6 Sätzen und erzählen Sie:



- ❖ Welche Erfahrung hatte Ismail mit seiner ersten Heizkostenabrechnung?
- ❖ Was hat er zum Thema „richtig heizen“ von einer Freundin gelernt?

Blank area for writing the response.

34 | Lernschritt A: Sie müssen für die Heizung und für das warme Wasser bezahlen



IHRE BÜHNE!



1. Fragen Sie zwei Personen und sammeln Sie ihre Informationen in der Tabelle!

WELCHE ERFAHRUNGEN HABEN SIE MIT IHRER ERSTEN HEIZKOSTEN-ABRECHNUNG IN DEUTSCHLAND GEMACHT ?	PERSON 1	PERSON 2
Haben Sie Ihre Abrechnung richtig verstanden? Hat eine Freundin/ ein Freund Ihnen dabei geholfen?		
Haben Sie gute oder schlechte Erfahrungen gemacht? Wurden Sie von einer Nachzahlung überrascht? Konnten Sie sich über ein Guthaben freuen?		
Haben Sie einmal eine Freundin/ einen Freund gefragt, ob Ihr Heizverhalten richtig ist?		



Ich möchte wissen. Ist mein Heizverhalten richtig? (Ja/Nein-Frage)

Ich möchte wissen, ob ist mein Heizverhalten richtig ist.



2. Stellen Sie die Informationen der beiden Personen im Kurs vor!

WORTSCHATZKISTE



Welche Wörter haben Sie zum Thema „Sie müssen für die Heizung und für das warme Wasser bezahlen“ gelernt? Werfen Sie sie in die Schatzkiste! Vergessen Sie ihren Artikel (der, das, die) nicht!



DAS KENNE ICH JETZT ...



- Der Durchlauferhitzer

-





DAS WEISS ICH JETZT ...



Was haben Sie gelernt? Kreuzen Sie an!

1. Die Heizkosten sind in den Nebenkosten enthalten.

- Sie bezahlen die Heizkosten an den Energieanbieter (zum Beispiel an die Stadtwerke).
- Sie bezahlen die Heizkosten an die Vermieterin / an den Vermieter.

2. Sie haben das warme Wasser über Strom.

- Sie haben das warme Wasser über einen Durchlauferhitzer.
- Sie haben das warme Wasser über eine Nachtspeicherheizung.

3. Man bekommt Bürgergeld. Das Jobcenter bezahlt die Heizkosten.

- Das Jobcenter bezahlt nur die angemessenen Heizkosten.
- Das Jobcenter bezahlt alle Heizkosten.

SPIELPAUSE

Mach dir ein Bild!



1. Interviewen

2. Zeichnen

3. Erklären



- ...❖ Wählen Sie fünf Fragen aus!
- ...❖ Interviewen Sie Ihre Partnerin/ Ihren Partner in drei Minuten!
- ...❖ Zeichnen Sie die Informationen Ihrer Partnerin/ Ihres Partners!
- ...❖ Laufen Sie zur nächsten Partnerin/ zum nächsten Partner und erklären Sie Ihre Zeichnung!



1. An wen bezahlen Sie Ihre Heizkosten?
2. Wie viel Heizkosten bezahlen Sie monatlich?
3. Wann haben Sie Ihre letzte Heizkostenabrechnung bekommen?
4. Haben Sie ein Guthaben bekommen oder eine Nachzahlung?
5. Bezahlen Sie in diesem Jahr mehr oder weniger als im letzten Jahr?
6. Wie haben Sie das warme Wasser zu Hause: über Gas oder über Strom?
7. Wie läuft die Heizung bei Ihnen zu Hause: über Gas oder über Strom?

Wohnung gesucht!




1. Fragen

2. Tabelle ausfüllen

3. Sich entscheiden

4. Sich bewerben



- ...❖ Bilden Sie mit fünf Personen eine kleine Gruppe!
- ...❖ Sie suchen eine Wohnung. Ihre Mitspielerinnen/ Mitspieler haben für Sie Wohnungsangebote. Sie haben die Wohnungsangebote im Internet gefunden.

TRAUWohnung.de

470 € **2 Zi.** **52 m²**

Schöne 2-Zimmerwohnung in ruhiger Lage

Gelbspötter Weg 2 ([zur Karte](#))
50933 Köln, Ehrenfeld

[Umzugskosten vergleichen](#)

*** Keller**

Wohnungstyp	Etagenwohnung
Etage	1 von 3
Wohnfläche ca.	52 m ²
Bezugsfrei ab	sofort
SCHUFA-Auskunft	erforderlich
	Online SCHUFA-Auskunft anfordern
Zimmer	2
Schlafzimmer	1
Badezimmer	1
Internet	ja
	Internetgeschwindigkeit prüfen

Kosten

Kaltmiete	470 €
	mit lokalem Mietspiegel vergleichen
Nebenkosten	+ 70 €
Heizkosten	+ 80 €
Gesamtmiete	620 €
Kaution o. Genossenschaftsanteile	1.410 €
	Mieten ohne Kaution

Wohnungsangebot 1

TRAUMwohnung.de

594 €

2 Zi.

54 m²

Ruhige große Wohnung

Heinrich-Brüning-Str. 6 [\(zur Karte\)](#)
50969 Köln

[Umzugskosten vergleichen](#)

- * Keller
- * Balkon/Terrasse

Wohnungstyp	Etagenwohnung
Etage	2
Wohnfläche ca.	54 m ²
Bezugsfrei ab	01.04.2018
SCHUFA-Auskunft	erforderlich Online SCHUFA-Auskunft anfordern
Zimmer	2
Badezimmer	1
Internet	ja Internetgeschwindigkeit prüfen

Kosten

Kaltmiete	594 € mit lokalem Mietspiegel vergleichen
Nebenkosten	+ 170 €
Heizkosten	inkl. 76 €
Gesamtmiete	764 €
Kaution o. Genossen- schaftsanteile	1.782 € Mieten ohne Kaution

Wohnungsangebot 2

TRAUMwohnung.de

590 € **2 Zi.** **51 m²**

2-Zimmer Altbauwohnung (51 qm) in Köln
Neuehrenfeld/Lenauplatz

50825 Köln
Die vollständige Adresse der Immobilie erhalten Sie vom Anbieter.

[Umzugskosten vergleichen](#)

*** Keller**
*** Balkon/Terrasse**

Wohnungstyp	Etagenwohnung
Etage	3 von 4
Wohnfläche ca.	51 m ²
Bezugsfrei ab	15.04.2018
SCHUFA-Auskunft	erforderlich
	Online SCHUFA-Auskunft anfordern
Zimmer	2
Badezimmer	1
Haustiere	nach Vereinbarung
Internet	ja
	Internetgeschwindigkeit prüfen

Kosten

Kaltmiete	590 €
	mit lokalem Mietspiegel vergleichen
Nebenkosten	+ 80 €
Heizkosten	nicht in Nebenkosten enthalten
Gesamtmiete	670 € (zzgl. Heizkosten)
Kaution o. Genossenschaftsanteile	3 Netto Kaltmieten
	Mieten ohne Kaution
	Umzugskosten: Angebote kostenlos anfordern

Wohnungsangebot 3

TRAUMwohnung.de

664 €

2 Zi.

51 m²

Für drei Jahre: Ehrenfeld, sanierter Altbau:
Sonnige 2-Zimmerwohnung mit idealem Grundriss

Leyendeckerstraße 10 [\(zur Karte\)](#)
50825 Köln, Ehrenfeld

[Umzugskosten vergleichen](#)

* Keller

Wohnungstyp	Etagenwohnung
Etage	2 von 4
Wohnfläche ca.	51 m ²
Bezugsfrei ab	01.04.2018
SCHUFA-Auskunft	erforderlich Online SCHUFA-Auskunft anfordern
Zimmer	2
Badezimmer	1
Internet	ja Internetgeschwindigkeit prüfen

Kosten

Kaltmiete	664 € mit lokalem Mietspiegel vergleichen
Nebenkosten	+ 110 €
Heizkosten	+ 50 €
Gesamtmiete	824 €
Kaution o. Genossen- schaftsanteile	1.900 € Mieten ohne Kaution Umzugskosten: Angebote kostenlos anfordern

Wohnungsangebot 4

TRAUMwohnung.de

490 € **2 Zi.** **52 m²**

Moderne 2-Zimmerwohnung im Erdgeschoss mit Terrasse

Adalbert-Stifter-Str. 4 [\(zur Karte\)](#)
51067 Köln, Holweide

[Umzugskosten vergleichen](#)

*** Keller**
*** Balkon/Terrasse**
*** Garten/-mitbenutzung**

Wohnungstyp	Etagenwohnung
Etage	0 von 3
Wohnfläche ca.	52 m ²
Bezugsfrei ab	01.04.2018
SCHUFA-Auskunft	erforderlich Online SCHUFA-Auskunft anfordern
Zimmer	2
Schlafzimmer	1
Badezimmer	1
Haustiere	nein
Garage/Stellplatz	Tiefgarage
Anzahl Garage/Stellplatz	1
Internet	ja Internetgeschwindigkeit prüfen

Kosten

Kaltmiete	490 € mit lokalem Mietspiegel vergleichen
Nebenkosten	+ 80 €
Heizkosten	+ 60 €
Gesamtmiete	630 €
Kaution o. Genossenschaftsanteile	1.470 € Mieten ohne Kaution Umzugskosten: Angebote kostenlos

Wohnungsangebot 5



➤ Gehen Sie zu ihnen und bitten Sie um Informationen über ihr Wohnungsangebot!

- Darf ich Sie (kurz) fragen: „Wie viel Heizkosten muss ich beim ersten Wohnungsangebot bezahlen?“
- Können Sie mir bitte sagen/ können Sie mir vielleicht sagen: „Wie viel Kaltmiete muss ich beim zweiten Angebot bezahlen?“
- ...



➤ Schreiben Sie die Informationen zu jedem Wohnungsangebot in die Tabelle!

	ANGEBOT 1	ANGEBOT 2	ANGEBOT 3	ANGEBOT 4	ANGEBOT 5
KALTMIETE					
NEBENKOSTEN					
HEIZKOSTEN					
GESAMTMIETE					
KAUTION					

 **Drei** Personen sind unterwegs.

 Die **dritte** Person ist sehr klein.

 Das Haus hat **zwei** Etagen.

 Die **zweite** Etage ist heller als die **erste** Etage.

... Gefällt Ihnen ein Wohnungsangebot? Wenn ja, welches Angebot und warum?



{

- Ich habe mich für die zweite Wohnung entschieden, weil ...
- Die dritte Wohnung gefällt mir, weil ...
- Ich finde die fünfte Wohnung gut, weil ...
- ...

}

... Schreiben Sie mit Ihren Mitspielerinnen/ Mitspielern zusammen eine E-Mail an die Vermieterin/ an den Vermieter und bewerben Sie sich für die Wohnung!



TIPP

Ihr Bewerbungstext an die Vermieterin/ an den Vermieter sollte wichtige Informationen enthalten. Zum Beispiel: Kontaktdaten, berufliche Tätigkeit, Alter, Grund für das Interesse an der Wohnung ...



LERNCHRITT B: SIE SOLLTEN „RICHTIG“ HEIZEN

AUFGABE B1

a. Ismail erklärt Sara das Thema „richtig heizen“. Was denken Sie? Sprechen Sie mit Ihrer Partnerin / mit Ihrem Partner und kreuzen Sie an!




1. Die Wohnräume sollten in der Heizperiode nicht kälter als ... sein.

- a. 20 Grad b. 18 Grad c. 16 Grad d. 14 Grad

2. ... ist meist eine ausreichende Zimmertemperatur.

- a. 20 Grad b. 18 Grad c. 16 Grad d. 14 Grad

b. Ismail erklärt Sara: „Wie warm soll jeder Wohnraum sein?“ Was vermuten Sie? Sprechen Sie mit Ihrer Partnerin / mit Ihrem Partner!



TIPP

Die Heizperiode

(Plural: die Heizperiode): Die Heizperiode beginnt generell am 1. Oktober und endet am 30. April.

ABC

°C

= Grad Celsius = „Grad“



TIPP

Der / Das Thermostat

(Plural: die Thermostate): An vielen Heizkörpern befindet sich ein Thermostat. Auf diesem Thermostat sind meist fünf Stufen. Die Raumtemperatur regelt man über den Thermostat. Auf einigen Thermostaten sieht man kleine Symbole: einen Stern oder eine Schneeflocke, eine Sonne und einen Halbmond:

- * / ❄️ Frostschutz
- ☀️ 20 Grad Celsius
- ☾ 14 Grad Celsius

Funktioniert ein Thermostat nicht richtig? Sprechen Sie die Vermieterin / den Vermieter oder die Hausverwaltung an!



Wohnzimmer



Küche



Kinderzimmer



Schlafzimmer



Badezimmer

Sie vermuten:

- Vielleicht/Wahrscheinlich soll das Badezimmer ca. ... Grad warm sein.
- Ich glaube/Ich denke, man soll den Thermostat im Wohnzimmer auf die Stufe ... stellen.
- Ja, das glaube/denke ich auch.
- Nein, das glaube/denke ich nicht.
- Vielleicht ...
- Keine Ahnung.
- ...

c. Schreiben Sie Ihre Vermutungen in die Tabelle!



	 Die Zimmertemperatur in Celsius (°C)	 Die Stufe des Thermostats
 Wohnzimmer		
 Küche		
 Kinderzimmer		
 Schlafzimmer		
 Badezimmer		

TIPP

Sie haben zu Hause eine Heizung mit einem dicken Stromkabel. Sie heißt „Nachtspeicherheizung“. Sie braucht viel Strom und ist sehr teuer. Sie hat keinen Thermostat.

Haben Sie Fragen zum Thema „richtig heizen mit einer Nachtspeicherheizung“? Die Verbraucherzentralen unterstützen Sie!

<https://www.verbraucherzentrale.de/>

AUFGABE B2



a. Hören Sie sich den Dialog an! Was hat Ismail zum Thema „richtig heizen“ erklärt? Sprechen Sie darüber im Kurs!



<https://youtu.be/YwYLaWzAZu8>



48 | Lernschritt B: Sie sollten „richtig“ heizen



b. Hören Sie sich den Dialog noch einmal an und korrigieren Sie die Sätze!

1. Keiner ist zu Hause. Sie drehen den Thermostat auf Stufe 3.
2. Sie stellen den Thermostat auf eine sehr hohe Stufe. Die Wohnung wird schneller warm.
3. Sie sind zu Hause. 20°C sind eine niedrige Zimmertemperatur.



c. Man heizt richtig, wenn ...

Verbinden Sie die korrigierten Sätze in der Aufgabe B2 b mit der Konjunktion „wenn“!



Ich kann dir helfen.
Du hast Fragen.

Ich kann dir helfen, **wenn** du
~~hast~~ Fragen ~~hast~~.

Wenn du ~~hast~~ Fragen ~~hast~~,
(dann) ~~ieh~~ kann ~~ich~~ dir
helfen.



Üben Sie mehr!



[https://learningapps.org/
watch?v=p8wgpy7cj23](https://learningapps.org/watch?v=p8wgpy7cj23)

Es droht Schimmel, **wenn** die Wohnung kalt ist.
Wenn die Wohnung kalt ist, droht Schimmel.

MEHR DAZU?



Ein Jahr später

Hören Sie sich den Dialog zwischen Sara und Ismail noch einmal an! Schreiben Sie mit Ihrer Partnerin/ mit Ihrem Partner eine kurze Geschichte über Saras Tag und ihr Gespräch im Café damals. Schreiben Sie Ihre Geschichte in der Vergangenheit!

Sara hat in einem Café auf Ismail gewartet. Ismail war spät ...

50 | Lernschritt B: Sie sollten „richtig“ heizen




IHRE BÜHNE!



Erzählen Sie im Kurs!

Richtig heizen
= Geld sparen



- a. Wie warm ist Ihre Wohnung/ Ihr Haus im Winter?
- b. Kontrollieren Sie die Zimmertemperatur mit einem Thermometer?
- c. Sie verlassen Ihre Wohnung/ Ihr Haus. Drehen Sie den Thermostat herunter?



oder

AUFGABE B3



- a. Wie warm sollte es in den Räumen sein? Hören Sie sich den Dialog an und schreiben Sie die richtige Temperatur zu jedem Wohnraum in die Tabelle!



<https://youtu.be/vD6YXoDsbqY>



WOHNRAUM-
TEMPERATUR
(°C)

18°C



20-21°C

21-24°C

20-21°C

16-18°C

b. Wie stellt man den Thermostat in den Wohnräumen richtig ein? Ordnen Sie die Wohnraumtemperaturen den Stufen zu! Das Bild „Thermostat“ hilft Ihnen.



WOHNRAUM-TEMPERATUR (°C)					
STUFE AUF DEM THERMOSTAT					



Üben Sie mehr!



<https://learningapps.org/watch?v=p6sp52bftz2>

Üben Sie mehr!



<https://learningapps.org/watch?v=pgrwvaz3j22>


AUFGABE B4

Schreiben Sie mit Ihrer Partnerin/ mit Ihrem Partner einen Dialog und spielen Sie ihn im Kurs! Die Aufgaben 1c, A2 und B2 a & b helfen Ihnen.



Ihre Schwester möchte bald ausziehen und in Hamburg ihre Ausbildung machen. Sie sucht eine Wohnung mit günstigen Heizkosten. Sie hat keine Ahnung vom **Heizsystem**, von der **Heizkostenabrechnung** und dem „richtigen“ Heizen in Deutschland. Schreiben Sie einen Dialog und beantworten Sie die Fragen der Schwester.

52 | Lernschritt B: Sie sollten „richtig“ heizen



- Du solltest ...
- Du solltest ..., weil ...
- Wenn ...

IHRE BÜHNE!



1. Sprechen Sie und vergleichen Sie zu zweit!



- a. Wie heizen Sie in Ihrem Heimatland „richtig“?
- b. Gibt es dort Empfehlungen für die Regelung der Raumtemperatur wie in Deutschland?
- c. Kann man die Raumtemperatur mit einem Thermostat regeln? Oder funktionieren die Heizkörper in Ihrem Heimatland anders?

2. Finden Sie die Wörter in Ihrer Muttersprache!



IN DEUTSCH	IN IHRER MUTTERSPRACHE
Der Heizkörper	
Das Thermometer	
Der/ Das Thermostat	

Sie vergleichen Deutschland und Ihr Heimatland:

- Bei uns gibt es ...
- Bei uns gibt es einen/ ein/ eine ...
- Bei uns gibt es keinen/ kein/ keine ...
- Bei uns in ... ist es (ganz) anders als in Deutschland: ...
- Bei uns in ... ist es genauso wie in Deutschland: ...
- ...



oder



AUFGABE B5



a. Ismail schickt Sara eine E-Mail! Lesen Sie mit Ihrer Partnerin/ mit Ihrem Partner die E-Mail!



Ich **erkläre** **meiner Mutter** (Dativ: Person) **die Geschichte** (Akkusativ: Sache).
Ich **erkläre** **sie** (Akkusativ: Sache) **ihr** (Dativ: Person).

Ich **schenke** **meinem Freund** (Dativ: Person) **das Geschenk** (Akkusativ: Sache).
Ich **schenke** **es** (Akkusativ: Sache) **ihm** (Dativ: Person).



Üben Sie mehr!



<https://learningapps.org/watch?v=pk41fjbjk23>

Hallo Sara,

wie geht es dir? Bist du jetzt gut für deine Abschlussprüfung vorbereitet? :-)

Ute hat mir einen wichtigen Punkt zum Thema „richtig heizen“ erklärt. Ich werde dir den Punkt nicht erklären. Du löst eine Aufgabe und entdeckst den Punkt selber :-). Du kannst durch diese Aufgabe auch weiter Deutsch üben! Hier die Aufgabe:

1. Was siehst du auf den Bildern A, B und C? Beschreibe sie!

A

 Zu wenig lüften	 Lüften mit gekipptem Fenster	 Möbelstück steht vor der Heizung	 Wäsche auf der Heizung trocknen
 Kochen	 Duschen	 Raumtemperatur kälter als 16 °C	

B

C

Die Redemittel helfen Ihnen!

- Auf dem Bild sieht man .../ sehe ich .../ ist ... zu sehen.
- Im Vordergrund/ Hintergrund sieht man .../ befindet sich .../ kann man ... sehen.
- Auf der linken/ rechten Seite/ In der Mitte sieht man/ gibt es ...
- Im Fokus des Bildes steht ...
- Auffällig ist ...
- Das Bild zeigt .../ stellt ... dar.
- Es handelt sich um ...
- ...

2. Warum entsteht das, was du auf den Bildern B und C siehst?

3. Was sollte man dann machen?

Ich bin gespannt auf deine Antwort! :-)
Bis bald!

Viele Grüße
Ismail

b. Überlegen Sie zu zweit: Was antwortet Sara auf die Fragen von Ismail? Sammeln Sie Ideen und notieren Sie sie!



1.

2.

3.

- c. Was würde Sara Ismail zurückschreiben? Schreiben Sie die E-Mail für Sara und beantworten Sie Ismails Fragen!





AUFGABE B6



- a. Ismail schickt Sara am nächsten Tag ein kleines Rätselspiel. Sie macht das Spiel und findet die richtige Antwort auf die Fragen von Ismail! Welches Bild passt? Kreuzen Sie an!

Tipp

Wollen Sie Schimmel vermeiden?

Richtig heizen: Beheizen Sie alle Wohn- und Schlaf-räume in der Heizperiode auf mindestens 16 Grad (Stufe 2)!

Richtig lüften: Lüften Sie im Winter zwischen 5–10 Minuten und im Frühjahr und im Herbst zwischen 10–20 Minuten! Lüften Sie Stoß (durch ein oder mehrere weit geöffnete Fenster) oder lüften Sie quer durch die Wohnung/ das Haus! Lüften Sie nach dem Duschen, Baden oder Kochen!

Thermo-Hygrometer kaufen: Kontrollieren Sie die Luftfeuchtigkeit in den Räumen mit einem Thermo-Hygrometer. Bei einer Temperatur von 18 bis 22 Grad Celsius liegt die Luftfeuchtigkeit zwischen 40 und 60 Prozent.

Richtig einrichten: Stellen Sie Ihre Möbelstücke nicht vor kalte Außenwände und vor Heizkörper. So kann die warme Luft kalte Wände und Ecken aufwärmen.

Wohnen ohne Schimmel Das kann ich tun:

1. Die Wohnung braucht frische Luft.
Ich muss ...



2. So lüfte ich richtig: ...



3. Ich habe Möbel in meiner
Wohnung ...



4. Ich wasche Wäsche.
Zum Trocknen ...



- b. Erklären Sie im Kurs!



Üben Sie mehr!



<https://learningapps.org/watch?v=pnibqsbzcc22>

1. Wie sollten Sie lüften?

2. Wie oft sollten Sie lüften?

3. Wo sollten Sie Ihre Wäsche trocknen?

4. Wie sollten Sie Ihre Möbelstücke einrichten?

IHRE BÜHNE!

Erzählen Sie im Kurs!

Hatten Sie, Ihre Familie oder Ihre Freundinnen und Freunde schon einmal ein Schimmelproblem?

Wie haben Sie, Ihre Familie oder Ihre Freundinnen und Freunde das Problem gelöst? Hat die Vermieterin/ der Vermieter Ihnen, Ihrer Familie oder Ihren Freundinnen und Freunden geholfen?



TIPP

Schimmel zu Hause?

Wollen Sie Schimmel vermeiden oder beseitigen? Sie müssen zuerst die Ursache finden und beheben. Bei Fragen zu Feuchte- und Schimmelschäden bieten die Verbraucherzentralen Beratungen an. <https://www.verbraucherzentrale.de/>

Haben Sie rechtliche Fragen zum Thema „Schimmel“?

Örtliche Mietervereine (ein Verein für Mieterinnen/ Mieter und Vermieterinnen/ Vermieter) beraten ihre Mitglieder. In Nordrhein-Westfalen ist eine rechtliche Erstberatung über die Mietrechtsberatung in den Beratungsstellen der Verbraucherzentrale möglich.

MEHR DAZU?

Sie haben Schimmel zu Hause. Ihre Vermieterin/ Ihr Vermieter hilft Ihnen nicht. Sie rufen eine Verbraucherzentrale an und erklären ihnen Ihr Problem und bitten um einen Beratungstermin.

Spielen Sie ein Telefongespräch mit Ihrer Partnerin/ mit Ihrem Partner:



- Guten Tag, mein Name ist ... Ich habe eine Frage/ ein Problem: ...
- Ich möchte mit ... sprechen.
- Können Sie mich bitte mit ... verbinden?
- Können Sie mich vielleicht mit der zuständigen Beraterin/ mit dem zuständigen Berater verbinden?
- ...

- Verbraucherzentrale ..., guten Tag. Was kann ich für Sie tun?
- Einen Moment bitte. Frau/ Herr/ Alle Beraterinnen und Berater ... spricht/sprechen gerade. Können Sie bitte in 5 Minuten zurückrufen?
- Frau/ Herr ... ist im Moment nicht da. Kann ich ihr/ ihm etwas ausrichten?
- Ja, natürlich. Das mache ich.
- ...





WORTSCHATZKISTE



Welche Wörter haben Sie zum Thema „Sie sollten ‚richtig‘ heizen“ gelernt? Werfen Sie sie in die Schatzkiste! Vergessen Sie ihren Artikel (der, das, die) nicht!



Üben Sie mehr!



<https://learningapps.org/watch?v=pdohxdqwt23>



DAS KENNE ICH JETZT ...



- Der/ Das Thermostat

-



Üben Sie mehr!



<https://learningapps.org/watch?v=p3zaufi9a23>



DAS WEISS ICH JETZT ...



Was haben Sie gelernt? Kreuzen Sie an!



1. In der Heizperiode sind die Heizungen an.

- Die Heizperiode fängt normalerweise im Oktober an und endet im Juni.
- Die Heizperiode fängt normalerweise im Oktober an und endet im April.

2. Sie haben eine Nachtspeicherheizung zu Hause.

- Sie läuft über Strom und verbraucht viel Energie.
- Sie läuft über Gas und verbraucht viel Energie.

3. Es ist Winter und Sie sind nicht zu Hause.

- Sie drehen die Heizkörper ab.
- Sie stellen die Heizkörper auf die Stufe 2 (ca. 16 °C) ein.

SPIELPAUSE



Begriff präsentieren

1. Wortgruppen schreiben

2. Ein Poster erstellen

3. Das Poster präsentieren



...✦ Schreiben Sie zu jedem Wort/ zu jedem Begriff eine Wortgruppe aus mindestens 10 Wörtern!

a. Die Heizkosten

teuer sparen



b. Die Heizkostenabrechnung

bekommen jährlich



c. Richtig heizen

die Raumtemperatur die Stufe




d. Der Schimmel

hohe Luftfeuchtigkeit lüften



- ❖ Wählen Sie ein Wort/ einen Begriff (a oder b oder c oder d) aus!
- ❖ Finden Sie im Internet, in einer Zeitung oder in einer Zeitschrift einen kurzen Artikel zu Ihrem Wort/ Begriff!
- ❖ Stellen Sie nützliche Informationen des Artikels auf einem Poster zusammen!



- ❖ Präsentieren Sie Ihr Poster im Unterricht!



MEIN POSTER





ÜBERSICHT DES GELERNTEN

1. ICH TESTE MEIN WISSEN

Was ist richtig? Kreuzen Sie an!



1. Wie hoch sind die Heizkosten für eine 50 Quadratmeter große Wohnung in Deutschland?



a. etwa 10 bis 20 Euro pro Monat



b. etwa 40 bis 90 Euro pro Monat



c. etwa 200 bis 500 Euro pro Monat

2. Ich habe eine zentrale Gasheizung. Ich bezahle die Heizkosten ...



a. an den Gasanbieter.



b. an den Vermieter.




c. an das Jobcenter.

3. Ich habe eine Nachtspeicherheizung (Strom). Ich bezahle die Heizkosten ...



a. an den Stromanbieter.



b. an den Vermieter.



c. an das Jobcenter.


4. Maria bezahlt 60 Euro Heizkosten im Monat. Maria heizt wenig. Was passiert?



a. Im nächsten Monat muss sie nur 40 Euro Heizkosten bezahlen.




b. Nichts. Die Heizkosten bleiben immer gleich, egal wie viel Maria verbraucht.




c. Einmal im Jahr kommt eine Jahresabrechnung. Wenn Maria sehr wenig geheizt hat, bekommt sie Geld zurück.

5. Max hat 60 Euro Heizkosten im Monat bezahlt. In der Jahresabrechnung steht, er hat für 669,25 Euro geheizt. Muss er nachzahlen?



a. Ja, er muss 50,75 Euro nachzahlen.



b. Ja, er muss 69,25 Euro nachzahlen.



c. Nein, er bekommt 50,75 Euro zurück.

6. Wie warm sollte es im Schlafzimmer sein?



a. 12–14 °C



b. 16–18 °C



c. 20–22 °C

7. Welche Stufe am Thermostat heizt den Raum auf 20°C bis 21°C?



a. Stufe 2

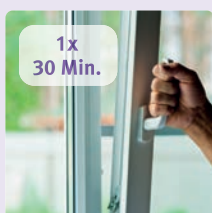


b. Stufe 3




c. Stufe 4


8. Wie lüfte ich richtig?



a. Ich kippe 1x am Tag das Fenster für 30 Minuten.



b. Ich kippe 2x am Tag das Fenster für 15 Minuten.



c. Ich öffne 3x am Tag das Fenster weit für 5 bis 10 Minuten.


9. Ist es gut, wenn ich Wäsche zum Trocknen auf die Heizung lege?



a. Ja, weil die Wäsche schnell trocknet.




b. Ja, weil die Heizung noch besser heizt.




c. Nein, weil Schimmel kommt.

10. Ist Schimmel gesund?



a. Nein, Schimmel kann ungesund sein.



b. Schimmel ist nicht gesund und nicht ungesund.



c. Ja, Schimmel ist gesund.

2. LERNZIELE



Kreuzen Sie an!
Das kann ich jetzt ...




... sagen: „**Wie oft muss ich die Heizkosten zahlen?**“




... sagen: „**An wen bezahle ich meine Heizkosten?**“




... sagen: „**Was steht in meiner Heizkostenabrechnung?**“




... sagen: „**Wann kann ich ein Guthaben bekommen?**“




... sagen: „**Wann kann ich eine Nachzahlung bekommen?**“



... sagen: „**Wie kann ich den Thermostat richtig einstellen und die Heizkosten sparen?**“



... sagen: „**Was ist Schimmel?**“



... sagen: „**Wie kann ich Schimmel vermeiden?**“



3. GRAMMATIK

→ Aufgabe 1: **Artikel im Nominativ**

maskulin	der Abschlag
neutral	das Guthaben
feminin	die Heizung
plural	die Abschläge
	die Guthaben
	die Heizungen



Schreiben Sie mehr Beispiele!

Ihre Beispiele:

→ Aufgabe 2: **Ratschläge und Empfehlungen geben**

Du **solltest** ein Thermo-Hygrometer **kaufen**.

Ihre Beispiele:

→ Aufgabe 2: **man ≠ Mann**

Ich, du, er ...	= spezielle Person
man	= alle/ jede Person
Man sollte mindestens dreimal am Tag lüften.	

Ihre Beispiele:

→ Aufgabe A2: **Komposita**

durch + der Lauf + **der** Erhitzer= **der** Durchlauferhitzer

Ihre Beispiele:

→ Aufgabe A2: **Trennbare und untrennbare Verben**

enthalten	Der Text enthält wichtige Informationen.
anhalten	Der Busfahrer hält den Bus an .

Ihre Beispiele:

Ihre Beispiele:

→ Aufgabe A2: **Es gibt + Akkusativ**

Unser Wohnzimmer ist groß.
Es gibt nur **eine** Heizung in unserem Wohnzimmer.

Ihre Beispiele:

→ Aufgabe A3: **Artikel und Präpositionen verschmelzen**

bei + dem = **beim**
in + dem = **im**
in + das = **ins**

Ihre Beispiele:

→ Aufgabe A3: **Verben mit Präpositionen**

Sie **hilft** mir **bei der Hausaufgabe**. (**helfen bei** + Dativ)
 Sie **spricht über ihre Heizkostenabrechnung**. (**sprechen über** + Akkusativ)

Ihre Beispiele:

→ Aufgaben A3 und A5: **Nebensatz „weil“ – etwas begründen**

Sara muss nachzahlen, **weil** sie **hat** falsch **geheizt** **hat**.

Ihre Beispiele:

→ Aufgabe A4: **Hilfsverb und Partizip Perfekt**

Sie **haben** monatlich 60 € **gezahlt**.
 Sie **sind** 2020 in ihre Wohnungen **gezogen**.



Ihre Beispiele:

→ Aufgabe A4: **Unbestimmter Artikel**

Das ist ein Kuli.	Ich habe einen Kuli.
Das ist kein Kuli.	Ich habe keinen Kuli.
Das ist ein Buch.	Ich habe ein Buch.
Das ist kein Buch.	Ich habe kein Buch.
Das ist eine Tasche.	Ich habe eine Tasche.
Das ist keine Tasche.	Ich habe keine Tasche.

→ Aufgabe A5: **Vergleichspartikel „als“**

Dein Energieverbrauch ist **mehr als** deine Vorauszahlung.

Ismail ist sparsamer **als** Sara.

Ihre Beispiele:

→ Aufgabe A5: **Indirekte Fragen mit „ob“**

Ich möchte wissen.

Ist mein Heizverhalten richtig? (Ja/Nein-Frage)

Ich möchte wissen, **ob (ist)** mein Heizverhalten richtig **(ist)**.

Ihre Beispiele:

→ Spielpause Lernschritt A: **Ordnungszahlen**



Drei Personen sind unterwegs.



Die **dritte** Person ist sehr klein.



Das Haus hat **zwei** Etagen.



Die **zweite** Etage ist heller als die **erste** Etage.

Ihre Beispiele:

→ Aufgabe B2: **Konjunktion „wenn“**

Ich kann dir helfen.

Du hast Fragen.

Ich kann dir helfen, **wenn** du **(hast)** Fragen **(hast)**.

Wenn du **(hast)** Fragen **(hast)**, (dann) **(ich)** kann **(ich)** dir helfen.

Ihre Beispiele:

→ Aufgabe B5: **Verben mit Dativ und Akkusativ**

Ich **erkläre** **meiner Mutter** (Dativ: Person) **die Geschichte** (Akkusativ: Sache).

Ich **erkläre** **sie** (Akkusativ: Sache) **ihr** (Dativ: Person).

Ich **schenke** **meinem Freund** (Dativ: Person) **das Geschenk** (Akkusativ: Sache).

Ich **schenke** **es** (Akkusativ: Sache) **ihm** (Dativ: Person).

Ihre Beispiele:


4. WICHTIGE WÖRTER ZUM THEMA HEIZEN



Hat das Wort einen Artikel? Schreiben Sie ihn ins weiße Kästchen!



Heizung



Schimmel




Heizkosten




Feuchtigkeit




Jahresabrechnung



Lüften



Nachzahlung



Guthaben



Verbrauch



Temperatur



Thermostat

5. KOMMUNIKATION

→ Aufgabe 2:

- Sie empfehlen:**
- Es wäre/ ist am besten, **man** ...
 - **Man** sollte ...
 - ... soll wirklich helfen.
 - ...

→ Aufgaben A1, A4 & B4:

- Sie vergleichen Deutschland und Ihr Heimatland:**
- Bei uns haben die Wohnungen/ die Häuser ...
 - Bei uns gibt es ...
 - Bei uns gibt es einen/ ein/ eine ...
 - Bei uns gibt es keinen/ kein/ keine ...
 - Auf dem Land/ in der Stadt heizen wir unsere Wohnungen/ unsere Häuser ...
 - Bei uns in ... ist es (ganz) anders als in Deutschland: ...
 - Bei uns in ... ist es genauso wie in Deutschland: ...
 - ...

→ Spielpause Lernschritt A:

- Sie bitten um Informationen:**
- Darf ich Sie (kurz) fragen: „Wie viel Heizkosten muss ich beim ersten Wohnungsangebot bezahlen?“
 - Können Sie mir bitte sagen/ können Sie mir vielleicht sagen: „Wie viel Kaltmiete muss ich beim zweiten Angebot bezahlen?“
 - ...

→ Aufgabe B1:

- Sie vermuten:**
- Vielleicht/ Wahrscheinlich soll das Badezimmer ca. ... Grad warm sein.
 - Ich glaube/ Ich denke, man soll den Thermostat im Wohnzimmer auf die Stufe ... stellen.
 - Ja, das glaube/ denke ich auch.
 - Nein, das glaube/ denke ich nicht.
 - Vielleicht ...
 - Keine Ahnung.
 - ...

→ Aufgabe B5:

Sie beschreiben ein Bild:

- Auf dem Bild sieht man .../ sehe ich .../ ist zu sehen.
- Im Vordergrund/ Hintergrund sieht man .../ befindet sich .../ kann man ... sehen.
- Auf der linken/ rechten Seite/ In der Mitte sieht man/ gibt es ...
- Im Fokus des Bildes steht ...
- Auffällig ist ...
- Das Bild zeigt .../ stellt ... dar.
- Es handelt sich um ein Foto von ...
- ...

6. ONLINE-ÜBUNGEN

Datenschutzhinweis

Bei der Nutzung der Tools werden Sie auf die Internetseiten von h5p und learningapps geleitet. Bitte beachten Sie vorher die Datenschutzverordnungen unter

<https://learningapps.org/rechtliches.php>

<https://h5p.com/privacy-policy>

Grammatik

→ Einstieg

<https://learningapps.org/watch?v=p41uvqje522>



<https://learningapps.org/watch?v=px1ier3a323>



→ Lernschritt A: Sie müssen für die Heizung und für das warme Wasser bezahlen

<https://learningapps.org/watch?v=pirc4oaua23>



<https://learningapps.org/watch?v=p49vj25ak23>



<https://learningapps.org/watch?v=pqxw5ksbn23>



<https://learningapps.org/watch?v=puh3333a523>



<https://learningapps.org/watch?v=p38du3bnn23>



→ Lernschritt B: Sie sollten „richtig“ heizen

<https://learningapps.org/watch?v=p8wgpy7cj23>



<https://learningapps.org/watch?v=pk41fjbjk23>



Wortschatz

→ Einstieg

<https://learningapps.org/watch?v=pwdiecggh323>



<https://learningapps.org/watch?v=p3xc65iu222>



→ Lernschritt A: Sie müssen für die Heizung und für das warme Wasser bezahlen

<https://learningapps.org/watch?v=p7wv5bm7223>



<https://learningapps.org/watch?v=pzogfikrk23>



→ Lernschritt B: Sie sollten „richtig“ heizen

<https://learningapps.org/watch?v=pdohxdqwt23>



<https://learningapps.org/watch?v=p3zaufi9a23>



Aussprache

→ Einstieg

<https://learningapps.org/watch?v=p5iz6ikb323>



Hörverstehen

→ Lernschritt A: Sie müssen für die Heizung und für das warme Wasser bezahlen

<https://learningapps.org/watch?v=pgosnkaq322>



Leseverstehen

→ Lernschritt A: Sie müssen für die Heizung und für das warme Wasser bezahlen

<https://learningapps.org/watch?v=phh5iosxc22>



→ Lernschritt B: Sie sollten „richtig“ heizen

<https://learningapps.org/watch?v=pnibgsbzc22>



Verbraucherrechtliches Thema

→ Lernschritt B: Sie sollten „richtig“ heizen

<https://learningapps.org/watch?v=p6sp52bft22>



<https://learningapps.org/watch?v=pgrwvaz3j22>



7. HÖRTEXTE

Einstieg

→ Aufgabe 1a

<https://youtu.be/kBICEpNbo-Y>



Thema Heizen – Einstieg – Hörübung 1

die Nachzahlung, das Guthaben, die Abrechnung,
die Heizkosten

→ Aufgabe 1b

<https://youtu.be/FlezzV4IMw4>



Thema Heizen – Einstieg – Hörübung 2

Satz 1: Sie bekommen einmal im Jahr eine Rechnung von Ihrem Vermieter oder von Ihrem Energieanbieter. Darauf steht, wie viel Heizung und warmes Wasser Sie verbraucht haben. Sie heißt ...

Satz 2: Sie sparen Geld. Sie bekommen vielleicht das vorausgezahlte Geld zurück. Das heißt ...

Satz 3: Sie verbrauchen mehr Energie, als Sie vorausgezahlt haben. Sie müssen noch einmal etwas bezahlen. Das heißt ...

Satz 4: Sie heizen Ihre Wohnung. Sie halten sie warm. Sie verbrauchen warmes Wasser. Ihr Energieverbrauch kostet Geld. Das heißt ...

→ Aufgabe 1 d

<https://youtu.be/D1g7qyzKsQw>



Thema Heizen – Einstieg – Hörübung 3

Ich bin Max Popa und wohne seit ca. einem Jahr in dieser Wohnung. Wir haben eine Zentralheizung im Haus. Ich bezahle deswegen meinen monatlichen Heizkostenabschlag an den Vermieter. Gestern habe ich meine Heizkostenabrechnung von meinem Vermieter bekommen. Tja, ich muss leider nachzahlen. Die Heizkosten sind sehr teuer in Deutschland. Das darf ich nicht mehr vergessen!!

→ Aufgabe 2 d & e

<https://youtu.be/ZwKiNH6StHl>



Thema Heizen – Einstieg – Hörübung 4

Miriam: Du wolltest etwas sagen, Veronika.

Veronika: Ach so, ja. Bei uns zu Hause haben wir ein Problem.

Miriam: Erzähl mal! Was ist passiert?

Veronika: Wir haben vor ein paar Tagen schwarze Flecken in einer Raumecke in unserem Schlafzimmer gefunden. Es sind aber nicht viel.

Miriam: Du solltest sofort den Vermieter informieren. Wie hoch ist die Luftfeuchtigkeit in eurem Schlafzimmer?

Veronika: Luftfeuchtigkeit? Ähm, keine Ahnung!

Miriam: Du solltest ein Thermo-Hygrometer kaufen. Es misst die Temperatur und die Luftfeuchtigkeit. Die Luftfeuchtigkeit ist hoch. Dann kommen schwarze Flecken. Die schwarzen Flecken nennt man Schimmel. Und vergiss es nicht! Du solltest sofort dem Vermieter Bescheid geben.

Veronika: Ja, stimmt! Das mache ich sofort!

Lernschritt A: Sie müssen für die Heizung und für das warme Wasser bezahlen

→ Aufgabe A3 b–d

<https://youtu.be/cpUTpSpAwAk>



Thema Heizen – Lernschritt A – Hörübung 5

Sara: Hi, Ismail!

Ismail: Hi, Sara, wie geht's?

Sara: Ja, nicht so gut. Ich habe gestern einen Brief von der Hausverwaltung bekommen.

Ismail: Und?

Sara: Ich muss fast 420 € für die Heizung und warmes Wasser nachzahlen.

Ismail: WAS??? Du musst noch einmal fast 420 € zahlen. Warum so viel?

Sara: Ich weiß es nicht. Vielleicht habe ich falsch geheizt. Es war mir kalt und ...

Ismail: Und du hast alle Heizungen hochgedreht, also alle Heizungen auf der Stufe vier oder fünf. Richtig?

Sara: Ja, richtig!

Ismail: Ehm, also, du willst im nächsten Jahr keine Nachzahlung mehr. Richtig?

Sara: Ja, ja, richtig!

Ismail: Eine Freundin von mir arbeitet bei der Verbraucherzentrale. Sie kann uns erklären, wie wir unsere Wohnung richtig heizen. Wir können zusammen zu ihr gehen. Vielleicht am nächsten Wochenende?

→ Aufgabe A5 b

<https://youtu.be/nAwNTaqnEQ>



Thema Heizen – Lernschritt A – Hörübung 6

Oh Mann, es ist aber schon spät. Wo steckst du denn, Ismail??
Ach, endlich eine SMS von ihm: „Sorry für die Verspätung! Ich bin in 5 Minuten da und beantworte deine Fragen zum Thema ‚richtig heizen‘. Bis gleich!“ Na, ja! Kein Problem! 5 Minuten kann ich noch warten.

Ich lese nochmal unsere SMS von gestern über meine Heizkostenabrechnung: „Du musst nachbezahlen, weil dein Energieverbrauch höher als deine Vorauszahlung von 720 € war. Der Vermieter passt unseren Heizkostenabschlag fürs nächste Jahr an. Du hast eine Nachzahlung bekommen. Du bezahlst wahrscheinlich im nächsten Jahr mehr für die Heizkosten.“ Ja, ja, er hatte Recht. Ich bezahle im nächsten Jahr nicht mehr 60 € sondern 65 €. Ich sollte unbedingt „richtig heizen in Deutschland“ lernen.

Lernschritt B: Sie sollten „richtig“ heizen

→ Aufgabe B2 a & b

<https://youtu.be/YwYLaWzAZu8>



Thema Heizen – Lernschritt B – Hörübung 7

Ismail: Hallo, hallo, ich bin endlich da! Das Praktikum war heute ein bisschen schwierig und hat etwas länger gedauert. Bitte entschuldige die Verspätung!

Sara: Hallo, Ismail. Schön, dass du da bist. Na, gut! Kein Problem! Wie läuft dein Praktikum?

Ismail: Ach, eigentlich bin ich ganz zufrieden. Ich lerne viel. Und wie läuft dein Deutschkurs?

Sara: Auch gut! Ich habe mich heute für die Abschlussprüfung nächste Woche vorbereitet. Ich muss die Prüfung gut schreiben.

Ismail: Du schaffst sie! Ich kann dir gerne helfen, wenn du Fragen hast. Du, lass uns jetzt zu unserem Thema „richtig heizen“ kommen!

Sara: Ja, gerne! Du hast bestimmt gute Tipps von Ute bekommen. Sie arbeitet schon lange bei der Verbraucherzentrale und ist sehr erfahren. Schade, dass ich nicht dabei sein konnte. Ich war richtig krank.

Ismail: Kein Problem! Ich erkläre dir alles. Der erste und wichtigste Punkt ist die richtige Einstellung der Thermostate zu Hause.

Sara: Und was heißt das?

Ismail: 20°C sind eigentlich eine ausreichende Zimmertemperatur. Wenn wir den Thermostat auf eine sehr hohe Stufe stellen, wird die Wohnung nicht schneller warm. Der Heizkörper wird aber sehr heiß und verbraucht sehr viel Energie. Wenn keiner zu Hause ist, drehen wir die Heizung auf Stufe 2, also auf 16°C herunter. Die Räume sollten nicht kälter als 16°C sein. In einer kalten Wohnung droht Schimmel. Und ...

Sara: Moment, Ismail! Zu viel Information auf einmal! Hast du Lust auf einen Kaffee? Danach kannst du es mir weiter erklären. Bist du einverstanden?

Ismail: Ja, warum nicht.

→ Aufgabe B3 a

<https://youtu.be/vD6YXoDsbgY>



Thema Heizen – Lernschritt B – Hörübung 8

Ismail: Mmh, der Kaffee war richtig lecker! Schöne Kaffeepause, Sara! Gut, wo waren wir?

Sara: Stimmt! Eine sehr kurze aber angenehme Pause! Wo waren wir? Ach so, du hast erklärt, dass wir unsere Wohnung im Winter nie auskühlen lassen sollten. Also, unsere Wohnräume sollten mindestens 16°C warm sein. Sonst besteht Schimmelgefahr.

Ismail: Super! Du hast alles richtig im Kopf. Ute hat empfohlen, dass wir die Wohnräume unterschiedlich heizen sollten. So sind wir sparsamer mit dem Energieverbrauch.

Sara: Und wie warm sollte es in den Räumen sein?

Ismail: Also, die „richtige“ Temperatur für das Schlafzimmer beträgt 16–18°C, für die Küche 18°C, für das Kinderzimmer, für

das Wohnzimmer und für das Arbeitszimmer 20–21°C und für das Badezimmer 21–24 °C. Wenn wir die Heizung höher einstellen – z. B. auf Stufe 5 – wird es sehr warm im Raum. Aber das wird teuer.

Sara: Jetzt verstehe ich, dass meine Heizkostenabrechnung mit einer Nachzahlung richtig ist. Ich hatte den Thermostat des Heizkörpers im Wohnzimmer immer auf der Stufe 5 gestellt, weil es mir sehr kalt war.

Ismail: Ja, es ist so! Ich hoffe, dass in deiner nächsten Heizkostenabrechnung ein Guthaben steht.

Sara: Ja, hoffentlich! Vielen Dank, Ismail! Das war sehr informativ für mich. Ich möchte auch etwas für dich tun. Ich möchte dich gerne zum Abendessen einladen! Hättest du Zeit und Lust jetzt?

Ismail: Es ist lieb von dir. Ich bin aber sehr müde und möchte gleich nach Hause. Vielleicht nächstes Mal! Kommst du mit nach Hause?

Sara: Alles gut, Ismail! Dann nächstes Mal ein Abendessen auf meine Kosten im Café „Lebensspiel“. Jetzt gehen wir los nach Hause!

IMPRESSUM

Herausgeber

Verbraucherzentrale Nordrhein-Westfalen e.V.
Mintropstraße 27
40215 Düsseldorf

Tel. (0211) 38 09-379

Fax (0211) 38 09-242

get-in@verbraucherzentrale.nrw

www.verbraucherzentrale.nrw

Fotos

mit (A) gekennzeichnet: Adobe Stock, alle anderen: iStock

Titel: AlexRaths; Seite 4: AlexRaths, andrej_k, euthymia (A), titonZ, thumb; Seite 5: Geber86, AlexRaths, andrej_k, euthymia (A), amedeoemaja (A), sommersby (A); Seite 6: Geber86, vicnt, Nando Lardi (A), Marccophoto, Daisy-Daisy, AGEphotography; Seite 7: Nando Lardi (A), Marccophoto, Daisy-Daisy; Seite 8: Nando Lardi (A); Seite 10: stevezminza1; Seite 12: AntonioGuillem; Seite 13: Paket, akinshin, Hopfphotography, alessandroguerriero, Brillt, sommersby (A); Seite 14: Paket, piovesempre; Seite 15: Paket; Seite 16: vchal, titonZ, thumb, A-Digit, mileA, fotojog; Seite 17: amedeoemaja (A), sommersby (A); Seite 18: titonZ, thumb, AntonioGuillem, andrej_k; Seite 21: AntonioGuillem, Angelov (A); Seite 22: LCalek; Seite 23: AntonioGuillem; Seite 26: sommersby (A), titonZ, thumb, andrej_k; Seite 28: m-gucci; Seite 29: titonZ, thumb, Stadtrate, andrej_k; Seite 30: AntonioGuillem; Seite 32: m-gucci, AndreyPopov; Seite 32: AntonioGuillem; Seite 35: stevezminza1; Seite 37: kate_sept2004, Ruta Sulskyte, SDI Productions, Shironosov, People Images; Seite 38-42: Prykhodov; Seite 43: rambo182, Denny Fachrul Rozzy; Seite 44: Angelov (A); Seite 45: AntonioGuillem, LCalek; Seite 46: petrenkod, vuk8691, PeskyMonkey, vuk8691, AndreaAstes; Seite 47: petrenkod, vuk8691, PeskyMonkey, vuk8691, AndreaAstes, Marccophoto, LCalek, fotojog; Seite 49: AntonioGuillem; Seite 50: AndreyPopov, LCalek, andrej_k, Marccophoto, petrenkod, vuk8691, PeskyMonkey, vuk8691, AndreaAstes; Seite 51: LCalek, petrenkod, vuk8691, PeskyMonkey, vuk8691, AndreaAstes; Seite 52: AlexRaths, euthymia (A), fotojog, AGEphotography; Seite 53: AndreyPopov; Seite 54: AntonioGuillem, wernerimages, sUs_angel, in4mal, Evgen_Prozhyrko, ismailciydem, yunava1, Olga Kostrova, Daisy-Daisy, Nando Lardi (A); Seite 57: AntonioGuillem; Seite 58: wernerimages, vicnt, sUs_angel, in4mal, Evgen_Prozhyrko, AdrianHancu; Seite 59: Nando Lardi (A); Seite 60: steveminza1; Seite 62: People Images, RulanDashinsky, Dolgachov, AlexRaths, euthymia (A); Seite 63: AndreyPopov, Nando Lardi (A), FG Trade; Seite 66: FatCamera; Seite 67: taddle, Ralf Geithe (A), buz buzzer, vchal, Xavier Arnau; Seite 68: Ralf Geithe (A), buz buzzer, vchal, Xavier Arnau, taddle, andrej_k; Seite 69: andrej_k, vuk8691; Seite 70: LCalek, sUs_angel, Vitaliy Hrabar (A); Seite 71: Evgen_Prozhyrko, Nando Lardi (A), AaronAmat; Seite 72: titonZ, thumb, AlexRaths, euthymia (A), andrej_k, AndreyPopov, Nando Lardi (A), vicnt; Seite 76: pattonmania, AlexRaths, euthymia (A), andrej_k, pixelnest, Marccophoto, thelinke, Nando Lardi (A), Daisy-Daisy, vicnt

Gestaltung

Maßarbeit Kommunikation für Umwelt & Gesellschaft, Hamburg

Druck

1. Auflage, Stand: 05/2023

Gedruckt auf 100 % Recyclingpapier

Gefördert durch:

Ministerium für Landwirtschaft
und Verbraucherschutz
des Landes Nordrhein-Westfalen



verbraucherzentrale

Nordrhein-Westfalen