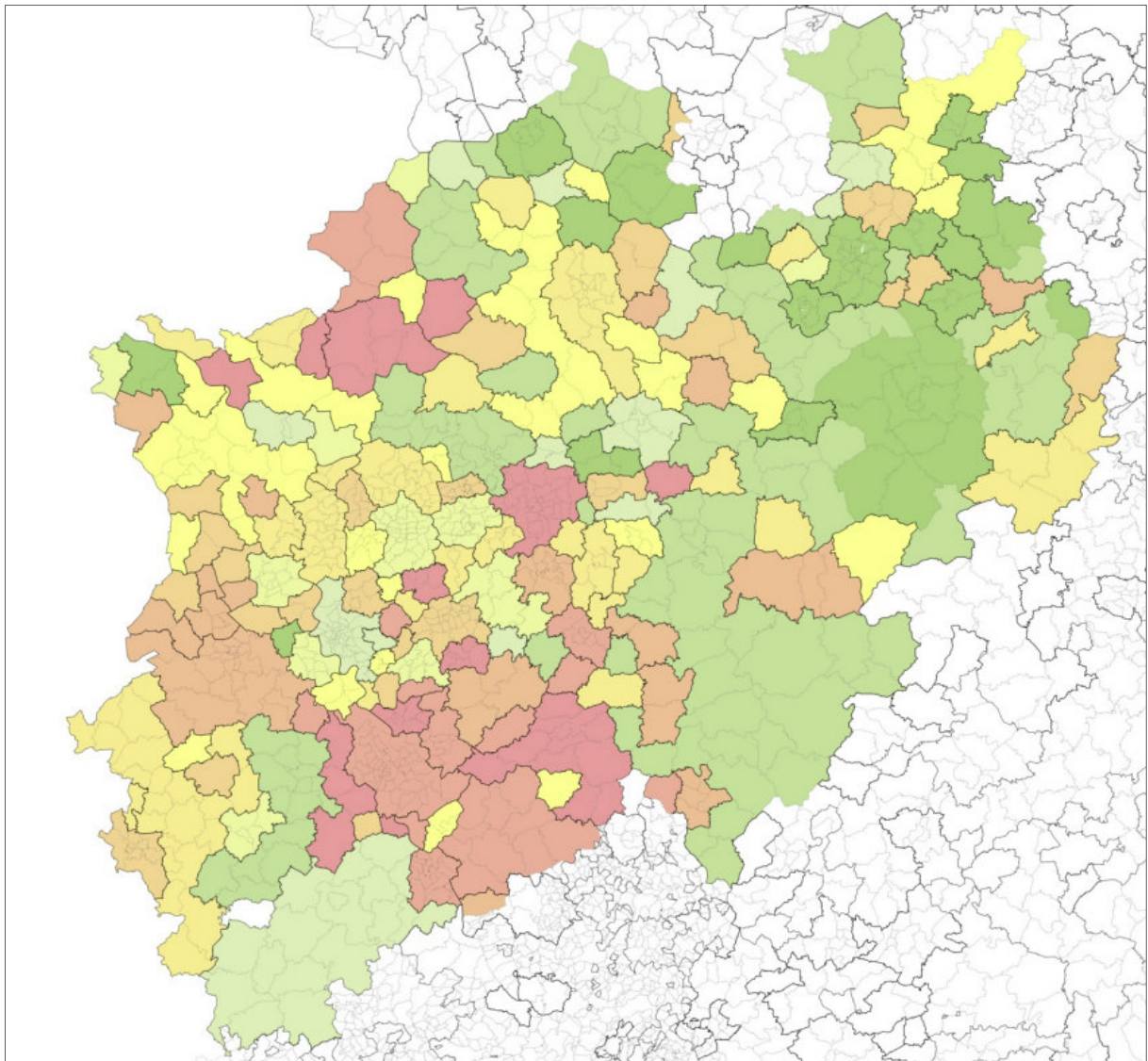


Grundversorgungstarife in NRW:

Wie viel zahlen Verbraucher:innen im Januar 2024?



Darstellung des Preisniveaus in der Grundversorgung Gas

Grafik: ene't GmbH

Inhaltsverzeichnis

Zusammenfassung	3
Methodik.....	4
Ergebnisse Gasgrundversorgung	5
Ergebnisse Stromgrundversorgung	7
Anhang A GAS	9
Anhang B: STROM.....	14

Düsseldorf, Dezember 2023

Herausgeber:

Verbraucherzentrale NRW e.V.

Mintropstrasse 27

40215 Düsseldorf

energie@verbraucherzentrale.nrw

Zusammenfassung

Ende August 2022 erreichten die Börsenpreise bei Strom und Gas ausgelöst durch die Energiepreiskrise ihren Höhepunkt. Seit diesem Zeitpunkt, also seit über einem Jahr, sind die Preise allerdings deutlich zurückgegangen. Verbraucher:innen dürfen erwarten, dass die niedrigeren Börsenpreise spätestens jetzt an sie weitergegeben werden.

Ziel dieser Untersuchung ist es daher, das Preisniveau in der Grundversorgung bei Strom und Gas darzustellen. Zugleich wurde der günstigste Tarif des Grundversorgers ermittelt, um zu schauen, ob der Grundversorger attraktive Sondertarife anbietet.

Ergebnisse:

Zwar senken zum Jahreswechsel 2023/2024 in etwa 40 Prozent der Gasgrundversorger und Stromgrundversorger ihre Preise in der Grundversorgung. Das Preisniveau bleibt aber durchschnittlich verhältnismäßig hoch. So zahlen Kunden in der Grundversorgung Gas durchschnittlich einen Arbeitspreis von ca. 13 Cent pro Kilowattstunde, in der Stromgrundversorgung sind es ca. 40 Cent.

Bemerkenswert sind dabei die hohen Preisunterschiede zwischen den Grundversorgungstarifen:

- Bei Gas hat der teuerste Anbieter fast dreimal so hohe Preise wie der günstigste Grundversorger. Eine Familie mit 20.000 Kilowattstunden Jahresverbrauch zahlt im günstigsten Fall 1.940 Euro pro Jahr, beim teuersten Grundversorger sind es 5.475 Euro pro Jahr. Oder anders ausgedrückt: einmal beträgt der Arbeitspreis 9 Cent, im ungünstigen Fall allerdings 26,54 Cent pro Kilowattstunde (reiner Arbeitspreis ohne Grundpreis).
- Ähnlich wie bei Gas gibt es auch bei Strom deutliche Unterschiede zwischen den Stromgrundversorgungstarifen. Beim günstigsten Anbieter kostet die Kilowattstunde 29,81 Cent, beim teuersten 55,93 Ct/kWh (reiner Arbeitspreis ohne Grundpreis). Bei einem Verbrauch von 3.000kWh pro Jahr ergeben sich so Jahreskosten von 1.060 Euro bzw. 1.860 Euro. Die Preise zwischen den Anbietern liegen also um den Faktor 1,8 auseinander.

Ist der Sondertarif eine Alternative?

Drei von vier Grundversorgern bieten einen Sondertarif als Alternative an:

- Bei Gas lassen sich durch den Wechsel von der Grundversorgung in den Sondertarif durchschnittlich 390 Euro sparen. Allerdings bieten die teuersten drei Grundversorger nur Sondertarife an, die weiterhin vergleichsweise teuer sind, in etwa doppelt so teuer wie marktüblich. Das Preisniveau der Gassondertarife liegt durchschnittlich bei gut 11 Cent pro Kilowattstunde plus Grundpreis.
- Bei Strom lassen sich durch den Wechsel in einen Sondertarif durchschnittlich 162 Euro pro Jahr für eine Familie sparen. Der Durchschnittswert ist allerdings nicht besonders aussagekräftig, da das Preisniveau auch bei den Sondertarifen recht unterschiedlich ist. Immerhin bieten die beiden teuersten Stromgrundversorger

Sondertarife an, die preislich eine gute Alternative darstellen. Dementsprechend kann eine Familie in diesen beiden Fällen über 650 Euro pro Jahr sparen, wenn sie von der Grundversorgung in den Sondertarif wechselt. Zugleich stellt sich allerdings die Frage, warum der Grundversorgungstarif dann derart überteuert sein muss. Das Preisniveau der Strom-Sondertarife liegt durchschnittlich bei 34,50 Ct/kWh plus Grundpreis.

Die Verbraucherzentrale NRW fordert die Grundversorger in NRW mit überdurchschnittlich hohen Grundversorgungspreisen auf, ihre Preise auf ein marktübliches Niveau zu senken. Seit über einen Jahr sinken die Börsenpreise, dies sollte sich nun endlich auch in den Grundversorgungstarifen widerspiegeln. Dies ist insbesondere wichtig für Haushalte, die aufgrund eines schlechten Schufa-Scores oftmals Probleme haben, die Grundversorgung zu verlassen.

Verbraucher:innen, die in der Grundversorgung sind, sollten ihren aktuellen Energieliefervertrag prüfen, insbesondere, weil die Preisbremsen zum neuen Jahr nicht verlängert werden. Bei Gas kommt zusätzlich eine Erhöhung der Mehrwertsteuer zum ersten März hinzu. In vielen Fällen lohnt der Wechsel raus aus der Grundversorgung, entweder in einen Sondertarif beim Grundversorger oder zu alternativen Anbietern am Markt. Der Wechsel aus der Grundversorgung ist jederzeit mit einer zweiwöchigen Kündigungsfrist möglich.

Methodik

Für die Ermittlung des Preisniveaus der Grundversorgung für Gas hat die Verbraucherzentrale NRW die Datenbank eines externen Dienstleisters, der ene't GmbH, genutzt. Auf Basis dieser Daten wurden die Preise aller Grundversorger in NRW ermittelt, die am 01.01.2024 gültig sind.

Die Daten wurden bei Gas am 04.12.2023 erhoben und aus der Datenbank des Dienstleisters ene't GmbH exportiert, bei Strom erfolgte die Erhebung am 5.12.2023. Damit wurden alle Preise berücksichtigt, die bis zu diesem Datum für den Stichtag 1.1.2024 in der Datenbank hinterlegt waren. Eine Überprüfung der Daten seitens der Verbraucherzentrale NRW hat stichprobenartig stattgefunden. Bereits bekannte Preisänderungen ab dem 1.2.2024 wurden nicht erfasst.

Es wurden die Preise aller Grundversorger in NRW erhoben. Aus Gründen der Übersichtlichkeit wurde für jeden Grundversorger jeweils nur ein Preis für eine exemplarische Kommune erhoben, obwohl Energieversorger oftmals mehrere Kommunen beliefern. Ausnahme: Bei Strom wurden bei den größeren Grundversorgern E.ON und der Rheinenergie mehrere Kommunen abgebildet (E.ON: 6 Kommunen, Rheinenergie:3 Kommunen), da sich hier durch unterschiedliche Netzgebiete auch ein unterschiedliches Preisniveau ergeben kann. Bei Gas wurde E.ON zweimal dargestellt. Bei Strom wurden insgesamt 120 Grundversorger untersucht, wobei durch die mehrfache Abbildung von E.ON und der Rheinenergie 127 Grundversorgungsgebiete in die Untersuchung eingehen. Bei Gas werden 136 Grundversorger betrachtet, mit 137 Grundversorgungsgebieten.

Für jedes Unternehmen wurde der Preis einer Postleitzahl-Ort-Kombination erfasst. Die angegebenen Postleitzahlen und Orte bilden somit nicht alle Kommunen in NRW ab.

Bei Gas wurde ein Verbrauch von 20.000 Kilowattstunden pro Jahr zugrunde gelegt. Das entspricht in etwa dem durchschnittlichen Verbrauch einer Familie in einem gut sanierten Einfamilienhaus. Bei Strom wurde ein Jahresverbrauch von 3.000 Kilowattstunden gewählt, das entspricht dem Verbrauch einer drei-köpfigen Familie.

In den Tabellen im Anhang sind jeweils die Bruttopreise der Grundversorgungstarife dargestellt, wie sie auch auf den Preisblättern der Grundversorger ausgewiesen werden. Dabei werden ein verbrauchsabhängiger Arbeitspreis in Cent pro Kilowattstunde und ein jährlicher, verbrauchsunabhängiger Grundpreis ausgewiesen.

Zusätzlich wurde der günstigste Tarif des Grundversorgers erhoben (Tabellen 2 und 4 im Anhang). Das kann sowohl ein Sondertarif als auch der Grundversorgungstarif selbst sein. Letzteres ist in der Regel der Fall, wenn es keinen Alternativtarif beim Grundversorger gibt. In den selteneren Fällen gibt es einen Sondertarif, der teurer als die Grundversorgung ist.

Ein Kostenfaktor von Strom- und Gaspreisen sind Verteilnetzentgelte. Netzentgelte sind regional unterschiedlich. Eine Ursache von Preisunterschieden kann daher teilweise auch von unterschiedlich hohen Netzentgelten herrühren. Dies ist bei der Interpretation und dem Vergleich der Ergebnisse zu berücksichtigen.

Im Folgenden werden einige zentrale Ergebnisse der Auswertung vorgestellt. Eine ausführliche Übersicht aller Preise findet sich im Anhang.

Ergebnisse Gasgrundversorgung

Zum Jahreswechsel senken 57 von 137¹ Gasgrundversorgern in NRW ihre Preise in der Grundversorgung, durchschnittlich sinkt dabei der Preis um 19 Prozent. 9 Anbieter erhöhen ihre Tarife um durchschnittlich 16 Prozent. Die Hälfte der Anbieter nimmt keine Preisanpassungen in der Grundversorgung vor.

Das Preisniveau in der Gasgrundversorgung ist auch noch zu Beginn des Jahres 2024 vergleichsweise hoch. Durchschnittlich zahlen Kunden in der Gasgrundversorgung 13,26 Ct/kWh, plus einen Grundpreis von 154 Euro pro Jahr. Ein Haushalt mit 20.000 Kilowattstunden Verbrauch kommt so auf ca. 2.800 Euro pro Jahr. Damit liegt die Gasgrundversorgung immer noch oberhalb der Gaspreisbremse, die bis Ende 2023 galt.

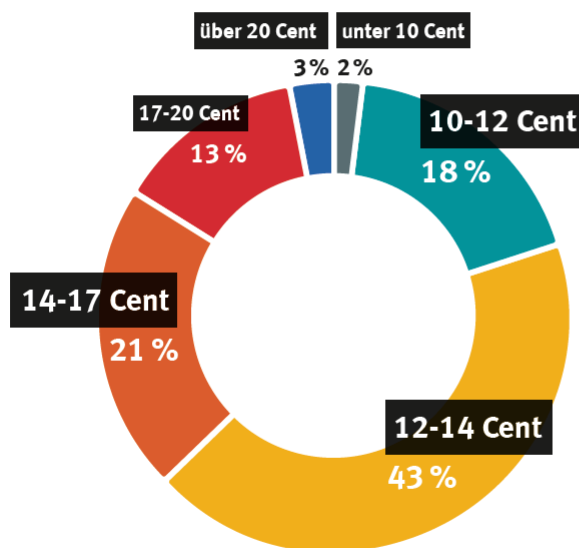
Bemerkenswert sind die erheblichen Preisunterschiede, die weiterhin zwischen den Grundversorgungspreisen herrschen. Die teuerste Grundversorgung ist mit 5.475 Euro pro Jahr (Arbeitspreis 26,54 Ct/kWh) fast dreimal so teuer wie der günstigste Anbieter: 9 Ct/kWh, Jahreskosten 1.941 Euro. 80 Prozent der Grundversorgungstarife liegen oberhalb von 12 Cent pro Kilowattstunde, 16 Prozent sogar oberhalb von 20 Cent.

¹ Streng genommen 137 Grundversorgungsgebiete, siehe Hinweis in der Methode. E.ON wird mit zwei Kommunen erfasst.

Es ist möglich, dass manche Grundversorger die nun seit über einem Jahr gesunkenen Gaspreise nicht oder nicht vollumfänglich an die Kunden weitergeben. Anders lassen sich die teilweise deutlichen Preisunterschiede zwischen den Grundversorgern nicht erklären.

Gaspreise NRW in der Grundversorgung

zum 01. Januar 2024



Durchschnittspreis:

14,03 Ct/kWh

Darstellung der Grundversorgungstarife inkl. anteiligen Grundpreis bei einem Verbrauch von 20.000 kWh pro Jahr (Bruttopreise inkl. 7 % MwSt.)

Datenquelle: ene't GmbH, Datum der Erhebung: 4.12.2023; Darstellung: Verbraucherzentrale NRW

Grafik 1 : Verteilung des Preisniveaus in der Grundversorgung Gas

Eine große Preissenkungswelle kann daher auch zum Jahreswechsel nicht festgestellt werden. Mehr als ein Drittel der Grundversorgungstarife in NRW liegt weiterhin oberhalb von 14 Cent pro Kilowattstunde (Preis inkl. anteiligen Grundpreises). Verbraucher:innen, die noch in der Grundversorgung Gas sind, sollten in der Regel den Tarif oder Anbieter wechseln.

Sondertarife der Grundversorger – eine Alternative zur Grundversorgung?

Drei von vier Gas-Grundversorgern bieten einen Sondertarif an, der günstiger ist als die Grundversorgung. Hier betragen die Preise durchschnittlich 11,32 Ct/kWh, so dass ein Haushalt hier durchschnittlich auf Jahreskosten von knapp 2.410 Euro kommt. Im Vergleich zur Grundversorgung lassen sich über die Wechsel in einen Sondertarif also durchschnittlich 390 Euro sparen. Doch auch bei den Sondertarifen gibt es erhebliche Unterschiede. Der günstigste Anbieter hat einen Sondertarif mit 9,00 Ct/kWh im Angebot, so dass unser Beispielhaushalt auf 1.940 Euro Jahreskosten käme. Der teuerste Sondertarif eines Grundversorgers kostet allerdings 20,90 Ct/kWh, das würde zu Jahreskosten von 4.350 Euro führen. Genau wie in der Grundversorgung sind die Preisunterschiede bei den Sondertarifen der Grundversorger also erheblich. Verbraucher:innen sollten im Einzelfall prüfen, ob es vor Ort einen günstigen Sondertarif gibt.

Die Preise des günstigsten Tarifs der Grundversorger sind in Tabelle 2 des Anhangs dargestellt.

Was kosten alternative Tarife am Markt?

Alternative Anbieter am Markt bieten aktuelle Gaslieferverträge ab 8 bis 9 Cent pro Kilowattstunde an. Bei 9 Ct/kWh würde eine Familie im Jahr 1.950 Euro für Gas zahlen. Wer aus der Grundversorgung zu einem alternativen Anbieter wechselt, kann durchschnittlich also 850 Euro pro Jahr sparen.

Ergebnisse Stromgrundversorgung

Zwar senken gut 40 Prozent der Grundversorger ihre Grundversorgungstarife zum Jahreswechsel, doch mit durchschnittlich 14 Prozent Preissenkung bleibt das Preisniveau im Vergleich zu alternativen Tarifen am Markt überdurchschnittlich hoch.

Der Arbeitspreis der Grundversorgungstarife in NRW liegt zum 1. Januar 2024 mit durchschnittlich 40,02 Ct/kWh ziemlich genau auf Preisbremsenniveau. Zieht man den Grundpreis anteilig in den Arbeitspreis ein, so erhält man einen Durchschnittspreis von 44,88 Ct/kWh, bei einem Verbrauch von 3.000 kWh pro Jahr. Eine Familie mit Grundversorgungstarif zahlt dann durchschnittlich ca. 1.350 Euro pro Jahr. Insgesamt ist die Stromgrundversorgung damit durchschnittlich ca. 10 Cent teurer als alternative Tarife, die man sonst am Markt abschließen kann. Hier bewegen sich die Arbeitspreise bei ca. 30 Cent pro Kilowattstunde. Pro Jahr ließen sich ca. 300 Euro für einen Haushalt mit 3.000 kWh Verbrauch pro Jahr sparen.

Ähnlich wie bei Gas gibt es auch bei Strom deutliche Unterschiede zwischen den Stromgrundversorgungstarifen. Beim günstigsten Anbieter kostet die Kilowattstunde 29,81 Cent, beim teuersten 55,93 Ct/kWh (reiner Arbeitspreis ohne Grundpreis). Bei einem Verbrauch von 3.000 kWh pro Jahr ergeben sich so Jahreskosten von 1.060 Euro bzw. 1.860 Euro. Die Preise zwischen den Anbietern liegen also um den Faktor 1,8 auseinander.

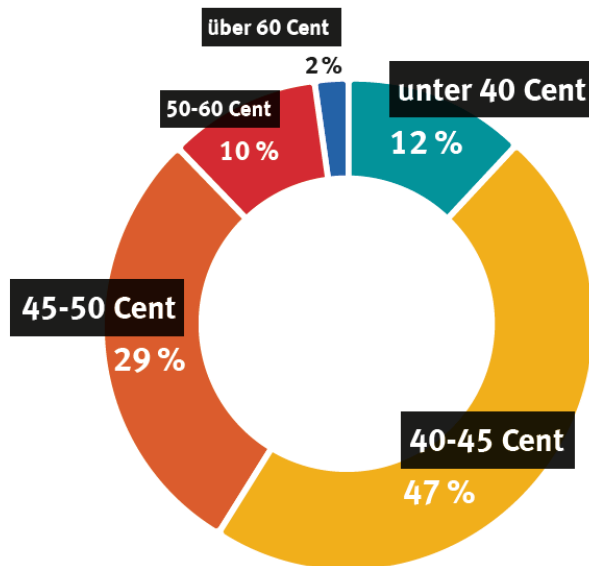
Zur besseren Vergleichbarkeit der Preise wurde ein Arbeitspreis berechnet, der den Grundpreis bei einem Verbrauch von 3.000 Kilowattstunden anteilig enthält.

Beispiel zur Berechnung des Arbeitspreises inkl. Grundpreis:

Arbeitspreis: 40 Ct/kWh; Grundpreis: 160 Euro pro Jahr
 $160\text{€}/3.000\text{kWh Jahresverbrauch} = 5,3\text{ Ct/kWh (anteiliger Grundpreis)}$
Die 5,3Ct/kWh werden den 40Ct/kWh hinzuaddiert.
→ Vergleichspreis: 45,3 Ct/kWh (inkl. anteiligen Grundpreis).

Strompreise NRW in der Grundversorgung

zum 01. Januar 2024



Durchschnittspreis:

44,88 Ct/kWh

Darstellung der Grundversorgungstarife inkl. anteiligen Grundpreis bei einem Verbrauch von 3.000 kWh pro Jahr (Bruttopreise inkl. 19 % MwSt.)

Datenquelle: ene't GmbH, Datum der Erhebung: 5.12.2023; Darstellung: Verbraucherzentrale NRW

Grafik 2: Verteilung der Preise in der Stromgrundversorgung

Durchschnittlich zahlen Stromkund:innen in der Grundversorgung Strom 44,88 Ct/kWh. Allerdings liegen 12 Prozent der Grundversorgungstarife oberhalb von 50 Ct/kWh (inkl. anteiligem Grundpreis), siehe Grafik 2. Der teuerste Anbieter kommt sogar auf einen Preis von 62 Cent/kWh, der günstigste kostet nur 35 Ct/kWh.

Nur in wenigen Fällen ist die Grundversorgung für Verbraucher:innen ein geeigneter Tarif. In der Regel lohnt sich der Wechsel. „Raus aus der Grundversorgung“ lautet, genau wie vor der Energiekrise, die Devise.

Wie teuer sind die Sondertarife der Strom-Grundversorger?

Etwa 3 von 4 Grundversorgern bieten einen Grundversorgungstarif an, der in den allermeisten Fällen günstiger als die Grundversorgung ist. Durch den Wechsel vom Grundversorgungstarif in den Sondertarif lassen sich durchschnittlich 162 Euro pro Jahr sparen, doch auch hier sind die Unterschiede zwischen den Anbietern erheblich. Die teuersten beiden Stromgrundversorger bieten einen Sondertarif, der preislich mit zu den günstigsten gehört. So lassen sich beim Wechsel in den Sondertarif bei einem Verbrauch von 3.000 kWh 680 Euro bzw. 660 Euro pro Jahr sparen! Allerdings gibt es auch sehr teure Grundversorger, die keinen günstigen Sondertarif als Alternative zur Verfügung stellen, oder zwar einen Sondertarif anbieten, der aber preislich nicht attraktiv ist.

Anhang A GAS

Grundversorgungspreise Gas, alphabetisch sortiert, Preisstand 1. Januar 2024

Grundversorger Name	Ort	PLZ	Grundversorgung		
			Gesamtkosten in € pro Jahr bei 20.000 kWh Jahresverbrauch	Arbeitspreis in Ct/kWh	Grundpreis in €/Jahr
AggerEnergie GmbH	Gummersbach	51645	4371	21,22	127
AVU Aktiengesellschaft für Versorgungs-Unternehmen	Gevelsberg	58285	2481	11,27	227
Bad Honnef AG	Bad Honnef	53604	3314	15,91	132
BELKAW GmbH	Bergisch Gladbach	51465	3515	16,85	144
BeSte Stadtwerke GmbH	Steinheim	32839	2637	12,24	189
BEW Bergische Energie- und Wasser-GmbH	Wipperfürth	51688	3362	16,49	64
BIGGE ENERGIE GmbH & Co. KG	Attendorn	57439	3157	15,01	154
Blomberger Versorgungsbetriebe GmbH	Blomberg	32825	3269	15,94	80
Bocholter Energie- und Wasserversorgung GmbH	Bocholt	46397	2705	13,10	86
DEW21 (Dortmunder Energie- und Wasserversorgung GmbH)	Dortmund	44357	3841	18,29	184
E.ON Energie Deutschland GmbH	Recklinghausen	45657	2275	11,07	60
E.ON Energie Deutschland GmbH	Paderborn	33098	1942	9,00	142
Emscher Lippe Energie GmbH	Gelsenkirchen	45899	2566	12,10	146
Energie- und Wasserversorgung Bünde GmbH	Bünde	32257	2344	11,20	103
Energie- und Wasserversorgung Rheine GmbH	Rheine	48429	2027	9,49	129
Energieversorgung Beckum GmbH & Co. KG	Beckum	59269	3448	16,70	107
Energieversorgung Kranenburg GmbH	Kranenburg	47559	2557	11,98	161
Energieversorgung Leverkusen GmbH & Co. KG	Leverkusen	51371	3706	17,59	188
Energieversorgung Oberhausen AG	Oberhausen	46117	2972	14,05	162
ENNI Energie & Umwelt Niederrhein GmbH	Moers	47441	2736	13,24	89
enwor - energie & wasser vor ort GmbH	Herzogenrath	52134	2583	11,89	205
Erdgasversorgung Oberleichlingen GmbH	Leichlingen	42799	3531	16,85	161
Erdgasversorgung Schwalmthal GmbH & Co. KG	Schwalmthal	41366	3298	15,87	124
e-regio GmbH & Co. KG	Euskirchen	53879	2296	10,77	141
Erenja AG & Co. KG	Geldern	47608	2493	10,97	300
evd Energieversorgung Dormagen GmbH	Dormagen	41540	2532	11,96	139
EWR GmbH	Remscheid	42899	3610	17,25	161
EWV Energie- und Wasser-Versorgung GmbH	Stolberg	52224	2577	12,50	77
Gas- und Wasserversorgung Höxter GmbH	Höxter	37671	2768	12,63	243
Gasgesellschaft Kerken Wachtendonk mbH	Kerken	47647	3009	14,12	184
Gemeindewerke Everswinkel GmbH	Everswinkel	48351	3268	15,63	141
Gemeindewerke Grefrath GmbH	Grefrath	47929	3270	15,48	174
Gemeindewerke Hünxe GmbH	Hünxe	46569	2456	10,79	300
Gemeindewerke Nümbrecht GmbH	Nümbrecht	51588	2554	11,99	155
Gemeindewerke Steinhagen GmbH	Steinhagen	33803	2439	11,47	145
GSW Gemeinschaftsstadtwerke GmbH Kamen, Bönen, Bergkamen	Kamen	59174	2251	10,45	161
GVG Rhein-Erft GmbH	Hürth	50354	3625	17,07	212
Hertener Stadtwerke GmbH	Herten	45701	2539	11,92	155
HochsauerlandEnergie GmbH	Meschede	59872	3128	14,84	160
LokalWerke GmbH	Ahaus	48683	3538	16,99	140
Mark-E Aktiengesellschaft	Hagen	58119	3453	16,56	140
medl GmbH	Mülheim	45476	2559	11,77	205
MEGA Monheimer Elektrizitäts- und Gasversorgung GmbH	Monheim	40789	2608	11,95	218
NEW Niederrhein Energie und Wasser GmbH	Mönchengladbach	41239	3112	15,00	113
RheinEnergie AG	Köln	50667	3581	17,13	155
rhenag Rheinische Energie Aktiengesellschaft	Siegburg	53721	3545	16,92	162
Siegener Versorgungsbetriebe GmbH	Siegen	57076	3169	15,01	167
Stadtwerke Ahlen GmbH	Ahlen	59229	2521	11,77	167
Stadtwerke Altena GmbH	Altena	58762	2585	12,44	96
Stadtwerke Bad Salzuflen GmbH	Bad Salzuflen	32107	1959	9,27	105
Stadtwerke Bielefeld GmbH	Bielefeld	33739	1969	8,85	173
Stadtwerke Bochum GmbH	Bochum	44805	2485	11,52	181
Stadtwerke Borken/Westf. GmbH	Borken	46325	3655	17,47	161
Stadtwerke Brilon Energie GmbH	Brilon	59929	2564	11,95	173
Stadtwerke Brühl GmbH	Brühl	50321	2878	13,70	138

Stadtwerke Coesfeld GmbH	Coesfeld	48653	3880	18,60	161
Stadtwerke Detmold GmbH	Detmold	32756	2253	10,75	103
Stadtwerke Dinslaken GmbH	Dinslaken	46535	2575	12,34	108
Stadtwerke Duisburg AG	Duisburg	47051	2584	11,80	224
Stadtwerke Dülmen GmbH	Dülmen	48249	3048	14,52	144
Stadtwerke Düren GmbH	Düren	52349	2399	11,25	150
Stadtwerke Düsseldorf AG	Düsseldorf	40215	2385	11,47	91
Stadtwerke Emmerich GmbH	Emmerich	46446	2657	12,75	106
Stadtwerke Emsdetten GmbH	Emsdetten	48282	2350	10,79	193
Stadtwerke Erkrath GmbH	Erkrath	40699	2342	10,94	155
Stadtwerke Essen AG	Essen	45130	2850	13,72	106
Stadtwerke Fröndenberg Wickede GmbH	Fröndenberg	58730	2291	10,79	134
Stadtwerke Geldern GmbH	Geldern	47608	2750	12,89	171
Stadtwerke Gescher GmbH	Gescher	48712	2549	11,91	167
Stadtwerke Goch GmbH	Goch	47574	3395	16,17	161
Stadtwerke Greven GmbH	Greven	48268	2077	9,77	123
Stadtwerke Gronau GmbH	Gronau	48599	2475	11,75	124
Stadtwerke Gütersloh GmbH	Gütersloh	33330	2262	9,97	267
Stadtwerke Haan GmbH	Haan	42781	3086	14,39	209
Stadtwerke Haltern am See GmbH	Haltern am See	45721	2701	12,99	103
Stadtwerke Hamm GmbH	Hamm	59071	2333	11,01	131
Stadtwerke Hattingen GmbH	Hattingen	45529	2691	12,60	170
Stadtwerke Heiligenhaus GmbH	Heiligenhaus	42579	2557	11,98	161
Stadtwerke Hemer GmbH	Hemer	58675	2612	12,68	77
Stadtwerke Herford GmbH	Herford	32052	2754	13,23	110
Stadtwerke Herne AG	Herne	44653	2779	12,91	196
Stadtwerke Hilden GmbH	Hilden	40724	2500	11,98	103
Stadtwerke Iserlohn GmbH	Iserlohn	58636	2733	13,11	112
Stadtwerke Jülich GmbH	Jülich	52428	2769	12,95	180
Stadtwerke Kaarst GmbH	Kaarst	41564	2220	9,89	243
Stadtwerke Kalkar GmbH & Co. KG	Kalkar	47546	2527	11,99	128
Stadtwerke Kamp-Lintfort GmbH	Kamp-Lintfort	47475	3163	15,18	127
Stadtwerke Kempen GmbH	Kempen	47906	2863	13,31	200
Stadtwerke Kierspe GmbH	Kierspe	58566	3576	17,09	158
Stadtwerke Kleve GmbH	Kleve	47533	2061	9,84	92
Stadtwerke Lage GmbH	Lage	32791	2812	13,47	118
Stadtwerke Langenfeld GmbH	Langenfeld	40764	2901	13,42	217
Stadtwerke Leichlingen GmbH	Leichlingen	42799	3563	16,85	193
Stadtwerke Lemgo GmbH	Lemgo	32657	2169	10,15	138
Stadtwerke Lengerich GmbH	Lengerich	49525	2258	10,49	161
Stadtwerke Lippstadt GmbH	Lippstadt	59555	2241	10,40	161
Stadtwerke Lübbecke GmbH	Lübbecke	32312	2936	13,82	172
Stadtwerke Lüdenscheid GmbH	Lüdenscheid	58513	3490	16,67	156
Stadtwerke Lünen GmbH	Lünen	44534	2355	11,05	144
Stadtwerke Meinerzhagen GmbH	Meinerzhagen	58540	3548	16,97	154
Stadtwerke Menden GmbH	Menden	58706	2508	11,98	112
Stadtwerke Münster GmbH	Münster	48147	2711	12,82	147
Stadtwerke Nettetal GmbH	Nettetal	41334	2758	12,99	161
Stadtwerke Neuss Energie und Wasser GmbH	Neuss	41466	2440	11,28	184
Stadtwerke Ochtrup	Ochtrup	48607	2370	11,27	116
Stadtwerke Oerlinghausen GmbH	Oerlinghausen	33813	2764	13,46	73
Stadtwerke Osnabrück AG	Lotte	49504	3096	14,66	164
Stadtwerke Ostmünsterland GmbH & Co. KG	Ennigerloh	59320	2855	13,38	180
Stadtwerke Porta Westfalica GmbH	Porta Westfalica	32457	2221	10,19	184
Stadtwerke Radevormwald GmbH	Radevormwald	42477	2335	11,03	128
Stadtwerke Ratingen GmbH	Ratingen	40472	2907	13,60	187
Stadtwerke Rees GmbH	Rees	46459	4286	20,69	148
Stadtwerke Rhede GmbH	Rhede	46414	5476	26,54	168
Stadtwerke Schüttorf - Emsbüren GmbH	Wettringen	48493	2260	10,59	141
Stadtwerke Schwerte GmbH	Schwerte	58239	2740	13,03	135

Stadtwerke Soest GmbH	Soest	59494	2707	12,73	161
Stadtwerke Solingen GmbH	Solingen	42719	2435	11,42	151
Stadtwerke Steinfurt GmbH	Steinfurt	48565	2706	12,95	117
Stadtwerke Troisdorf GmbH	Troisdorf	53842	2517	11,91	135
STADTWERKE UNNA GMBH	Unna	59423	2948	14,08	132
Stadtwerke Velbert GmbH	Velbert	42555	4112	19,24	266
Stadtwerke Versmold GmbH	Versmold	33775	2114	9,93	128
Stadtwerke Vlotho GmbH	Vlotho	32602	2512	12,23	65
Stadtwerke Werl GmbH	Werl	59457	2515	11,83	148
Stadtwerke Wesel GmbH	Wesel	46487	2333	10,75	182
Stadtwerke Willich GmbH	Willich	47877	2784	12,73	238
Stadtwerke Witten GmbH	Witten	58454	2577	11,98	181
Stadtwerke Wülfrath GmbH	Wülfrath	42489	2580	12,08	164
STAWAG - Stadtwerke Aachen AG	Aachen	52068	3072	14,72	127
stm Stadtwerke Meerbusch GmbH	Meerbusch	40667	2806	12,84	238
SWB Energie- und Wasserversorgung Bonn/Rhein Sieg GmbH	Bonn	53111	3529	16,92	146
SWK ENERGIE GmbH	Krefeld	47839	2492	11,37	217
T.W.O. Technische Werke Osning GmbH	Halle	33790	2676	12,80	117
Wadersloh Energie GmbH	Wadersloh	59329	2562	12,01	161
WEV Warendorfer Energieversorgung GmbH	Warendorf	48231	2327	10,87	154
WSW Energie & Wasser AG	Wuppertal	42389	2870	13,57	157
WVG - Warsteiner Verbundgesellschaft mbH	Warstein	59581	2574	12,20	135

Tabelle 1: Preise in der Grundversorgung Gas zum Stichtag 01.01.2024

Günstigster Tarif des Gas-Grundversorgers

Vergleich Grundversorgung / Sondertarif, Preise zum 1.1.2024, brutto		Grundversorgung		Günstigster Tarif des Grundversorgers		
Grundversorger Name	Ort	Arbeitspreis in Ct/kWh	Grundpreis in €/Jahr	Tarifname	Arbeitspreis in Ct/kWh	Grundpreis in €/Jahr
AggerEnergie GmbH	Gummersbach	21,22	127	AggerGas KLASSIK	17,34	161
AVU Aktiengesellschaft für Versorgungs-Unternehmen	Gevelsberg	11,27	227	onlinegas	10,21	173
Bad Honnef AG	Bad Honnef	15,91	132	BHAG REGIO Gas	15,91	132
BELKAW GmbH	Bergisch Gladbach	16,85	144	Fair Gas 24	13,10	218
BeSte Stadtwerke GmbH	Steinheim	12,24	189	BeSteÖkoGas	9,32	122
BEW Bergische Energie- und Wasser-GmbH	Wipperfürth	16,49	64	Lokalgas verbindet	10,50	240
BIGGE ENERGIE GmbH & Co. KG	Attendorf	15,01	154	BIGGE eco Gas	13,54	116
Blomberger Versorgungsbetriebe GmbH	Blomberg	15,94	80	NelkenErdgas	15,41	161
Bocholter Energie- und Wasserversorgung GmbH	Bocholt	13,10	86	Erdgas Grundversorgungspreise	13,10	86
DEW21 (Dortmunder Energie- und Wasserversorgung GmbH)	Dortmund	18,29	184	Erdgas Lokal	11,33	120
E.ON Energie Deutschland GmbH	Recklinghausen	11,07	60	E.ON Grundversorgung Gas	11,07	60
E.ON Energie Deutschland GmbH	Paderborn	9,00	142	E.ON Grundversorgung Gas	9,00	142
Emscher Lippe Energie GmbH	Gelsenkirchen	12,10	146	ELE ErdgasMaxi	10,99	143
Energie- und Wasserversorgung Bünde GmbH	Bünde	11,20	103	ElseGas Garant	10,63	103
Energie- und Wasserversorgung Rheine GmbH	Rheine	9,49	129	Rheine Gas für Zuhause	9,23	129
Energieversorgung Beckum GmbH & Co. KG	Beckum	16,70	107	Behaglich-Zuhause	16,70	107
Energieversorgung Kranenburg GmbH	Kranenburg	11,98	161	EVK Mein Erdgas	10,75	161
Energieversorgung Leverkusen GmbH & Co. KG	Leverkusen	17,59	188	ERDGAS@EVL:online	17,01	188
Energieversorgung Oberhausen AG	Oberhausen	14,05	162	TOB-GAS	9,81	250
ENNI Energie & Umwelt Niederrhein GmbH	Moers	13,24	89	enni.fixgas pur	11,77	158
enwor - energie & wasser vor ort GmbH	Herzogenrath	11,89	205	Allgemeine Preise	11,89	205
Erdgasversorgung Oberleichlingen GmbH	Leichlingen	16,85	161	Gas 24	13,11	218
Erdgasversorgung Schwalmatal GmbH & Co. KG	Schwalmatal	15,87	124	Grund- und Ersatzversorgung	15,87	124
e-regio GmbH & Co. KG	Euskirchen	10,77	141	Erdgas Basis	8,40	218
Erenja AG & Co. KG	Geldern	10,97	300	Einfach gut versorgt	11,40	128
evd Energieversorgung Dormagen GmbH	Dormagen	11,96	139	evd erdgas klassik	11,96	139
EWR GmbH	Remscheid	17,25	161	EWR*Gas Fix	14,38	161
EWV Energie- und Wasser-Versorgung GmbH	Stolberg	12,50	77	EWV ONLINE GAS	10,27	137
Gas- und Wasserversorgung Höxter GmbH	Höxter	12,63	243	Grund- und Ersatzversorgung	12,63	243
Gasgesellschaft Kerken Wachtendonk mbH	Kerken	14,12	184	GKW heim & sicher	9,96	244
Gemeindewerke Everswinkel GmbH	Everswinkel	15,63	141	Grund- und Ersatzversorgung	15,63	141
Gemeindewerke Grefrath GmbH	Grefrath	15,48	174	niederrheinGASfix-Vertrag 2024	10,50	164
Gemeindewerke Hünxe GmbH	Hünxe	10,79	300	Grund- und Ersatzversorgung	10,79	300
Gemeindewerke Nümbrecht GmbH	Nümbrecht	11,99	155	Allgemeinen Preise der Grundver	11,99	155
Gemeindewerke Steinhagen GmbH	Steinhagen	11,47	145	GS SunnyBest	11,47	145
GSW Gemeinschaftsstadtwerke GmbH Kamen, Bönen, Bergk	Kamen	10,45	161	GSW Erdgas Fix	9,90	161
GVG Rhein-Erft GmbH	Hürth	17,07	212	erftflamme 24	9,77	180
Hertener Stadtwerke GmbH	Herten	11,92	155	hertengas"für alle"	11,92	155
HochsauerlandEnergie GmbH	Meschede	14,84	160	HE-Gas Treuetarif 2024	11,60	160
LokalWerke GmbH	Ahaus	16,99	140	LokalWerke Gas Online	9,50	130
Mark-E Aktiengesellschaft	Hagen	16,56	140	(Business)Komfort Gas	16,56	140
medl GmbH	Mülheim	11,77	205	medlGrüngas 2025	9,63	205
MEGA Monheimer Elektrizitäts- und Gasversorgung GmbH	Monheim	11,95	218	Grundversorgung	11,95	218
NEW Niederrhein Energie und Wasser GmbH	Mönchengladbach	15,00	113	NEWgas online plus	9,24	101
RheinEnergie AG	Köln	17,13	155	Fair Gas 12	9,27	175
rhenag Rheinische Energie Aktiengesellschaft	Siegburg	16,92	162	rhenag erdgasSMART12	9,78	205
Siegener Versorgungsbetriebe GmbH	Siegen	15,01	167	SVB Gas Grundversorgung	15,01	167
Stadtwerke Ahlen GmbH	Ahlen	11,77	167	Mein.AHLEN.ERDGAS.BASIS	11,77	167
Stadtwerke Altena GmbH	Altena	12,44	96	Grundversorgung	12,44	96
Stadtwerke Bad Salzuflen GmbH	Bad Salzuflen	9,27	105	Gutes Gas	9,27	105
Stadtwerke Bielefeld GmbH	Bielefeld	8,85	173	meinBestGas / unserBestGas	8,85	173
Stadtwerke Bochum GmbH	Bochum	11,52	181	StadtwerkeFix² Gas	10,31	162
Stadtwerke Borken/Westf. GmbH	Borken	17,47	161	Mein Stadtwerke Gas Direkt	9,67	161
Stadtwerke Brilon Energie GmbH	Brilon	11,95	173	Brilon Gas	11,95	128
Stadtwerke Brühl GmbH	Brühl	13,70	138	BrühlGas Fix24	10,80	138
Stadtwerke Coesfeld GmbH	Coesfeld	18,60	161	Mein Stadtwerke Gas Direkt	9,67	161
Stadtwerke Detmold GmbH	Detmold	10,75	103	Detmolder KlimaGas Fix	9,34	101
Stadtwerke Dinslaken GmbH	Dinslaken	12,34	108	DINGas+	11,91	90
Stadtwerke Duisburg AG	Duisburg	11,80	224	PartnerErdgas Regional 12	10,19	161
Stadtwerke Dülmen GmbH	Dülmen	14,52	144	evivo comfort 24	9,68	120
Stadtwerke Düren GmbH	Düren	11,25	150	SWD-Onlinefan	10,35	221
Stadtwerke Düsseldorf AG	Düsseldorf	11,47	91	Düsselgas Pur	10,83	115
Stadtwerke Emmerich GmbH	Emmerich	12,75	106	Mein EmmerichGas ProfiGas	12,75	106
Stadtwerke Emsdetten GmbH	Emsdetten	10,79	193	ems.gas privat / gewerbe	9,47	128
Stadtwerke Erkrath GmbH	Erkrath	10,94	155	GutesGas L Bonus 5%	10,48	139
Stadtwerke Essen AG	Essen	13,72	106	EssensGas Fixtarif	9,47	129
Stadtwerke Fröndenberg Wickede GmbH	Fröndenberg	10,79	134	Ruhrpur-Erdgas-Online	10,59	123
Stadtwerke Geldern GmbH	Geldern	12,89	171	GelderGas Haushalt	11,98	171
Stadtwerke Gescher GmbH	Gescher	11,91	167	"vor Ort"	9,72	128
Stadtwerke Goch GmbH	Goch	16,17	161	abgesichert2024.3 – Erdgas	10,27	161
Stadtwerke Greven GmbH	Greven	9,77	123	greven.mittendrin)	9,04	128
Stadtwerke Gronau GmbH	Gronau	11,75	124	mein Zuhause Gas	10,73	120
Stadtwerke Gütersloh GmbH	Gütersloh	9,97	267	GT-KlassikGas	9,97	267
Stadtwerke Haan GmbH	Haan	14,39	209	Vollversorgung	14,39	165
Stadtwerke Haltern am See GmbH	Haltern am See	12,99	103	PRIVATgas	11,38	109

Stadtwerke Hamm GmbH	Hamm	11,01	131	Fashion Erdgas	10,25	131
Stadtwerke Hattingen GmbH	Hattingen	12,60	170	Hattingen HATGAS Fix	12,93	0
Stadtwerke Heiligenhaus GmbH	Heiligenhaus	11,98	161	H'gas	11,13	161
Stadtwerke Hemer GmbH	Hemer	12,68	77	Sonderpreis 24	11,70	116
Stadtwerke Herford GmbH	Herford	13,23	110	Grund- und Ersatzversorgung	13,23	110
Stadtwerke Herne AG	Herne	12,91	196	StadtwerkeFix ² Gas 2025	12,40	177
Stadtwerke Hilden GmbH	Hilden	11,98	103	hildenGas klassik	11,98	103
Stadtwerke Iserlohn GmbH	Iserlohn	13,11	112	SauerlandGas Fix	11,36	134
Stadtwerke Jülich GmbH	Jülich	12,95	180	SWJ FlexGas	11,42	199
Stadtwerke Kaarst GmbH	Kaarst	9,89	243	Blue Gas	9,24	128
Stadtwerke Kalkar GmbH & Co. KG	Kalkar	11,99	128	Blue Gas	11,36	128
Stadtwerke Kamp-Lintfort GmbH	Kamp-Lintfort	15,18	127	KaLiGas	13,35	159
Stadtwerke Kempen GmbH	Kempen	13,31	200	niederrheinGASmax 24 2024	11,40	184
Stadtwerke Kierspe GmbH	Kierspe	17,09	158	Kierspe clever 2023/2	14,99	158
Stadtwerke Kleve GmbH	Kleve	9,84	92	Allgemeine Preise der Grundvers	9,84	92
Stadtwerke Lage GmbH	Lage	13,47	118	Grund- und Ersatzversorgung	13,47	118
Stadtwerke Langenfeld GmbH	Langenfeld	13,42	217	swL-Öko-Erdgas	9,72	217
Stadtwerke Leichlingen GmbH	Leichlingen	16,85	193	Fair Gas 24	11,70	196
Stadtwerke Lemgo GmbH	Lemgo	10,15	138	Grundversorgung	10,15	138
Stadtwerke Lengerich GmbH	Lengerich	10,49	161	NAHSICHER GAS swl	10,28	161
Stadtwerke Lippstadt GmbH	Lippstadt	10,40	161	GAS VON HIER	9,33	161
Stadtwerke Lübbecke GmbH	Lübbecke	13,82	172	LübbeckeGas Fix 2024	13,57	172
Stadtwerke Lüdenscheid GmbH	Lüdenscheid	16,67	156	Allgemeine Preise der Grundvers	16,67	156
Stadtwerke Lünen GmbH	Lünen	11,05	144	Lünen Erdgas Basis	11,05	144
Stadtwerke Meinerzhagen GmbH	Meinerzhagen	16,97	154	Grund- und Ersatzversorgung	16,97	154
Stadtwerke Menden GmbH	Menden	11,98	112	ErdgasStabil_09-24	11,50	112
Stadtwerke Münster GmbH	Münster	12,82	147	Mein Münster:Erdgas	9,62	123
Stadtwerke Nettetal GmbH	Nettetal	12,99	161	Grundpreistarif III	12,99	161
Stadtwerke Neuss Energie und Wasser GmbH	Neuss	11,28	184	neuss gas garant 2025 treue	9,50	168
Stadtwerke Ochtrup	Ochtrup	11,27	116	LokalGas	10,36	116
Stadtwerke Oerlinghausen GmbH	Oerlinghausen	13,46	73	Bergstadtgas	13,03	73
Stadtwerke Osnabrück AG	Lotte	14,66	164	Gas fix basis 12	10,09	164
Stadtwerke Ostmünsterland GmbH & Co. KG	Ennigerloh	13,38	180	GAS SO CLEVER	11,68	161
Stadtwerke Porta Westfalica GmbH	Porta Westfalica	10,19	184	PORTA-GAS 365	9,58	173
Stadtwerke Radevormwald GmbH	Radevormwald	11,03	128	SWR.Spar	10,39	128
Stadtwerke Ratingen GmbH	Ratingen	13,60	187	Echt.Gas - Online	11,22	171
Stadtwerke Rees GmbH	Rees	20,69	148	Rees Regional Gas	16,40	148
Stadtwerke Rhede GmbH	Rhede	26,54	168	Rhegio Privat G	20,90	167
Stadtwerke Schüttorf - Emsbüren GmbH	Wettringen	10,59	141	SWSE.aktivgas	9,65	141
Stadtwerke Schwerte GmbH	Schwerte	13,03	135	Grundversorgung	13,03	135
Stadtwerke Soest GmbH	Soest	12,73	161	Börde Gas 24	10,76	161
Stadtwerke Solingen GmbH	Solingen	11,42	151	Klingengas Plus	10,77	162
Stadtwerke Steinfurt GmbH	Steinfurt	12,95	117	ST-Gas AKTIV	11,36	140
Stadtwerke Troisdorf GmbH	Troisdorf	11,91	135	Einfach.Gas.	9,51	135
STADTWERKE UNNA GMBH	Unna	14,08	132	Online-Erdgas Plus	12,13	173
Stadtwerke Velbert GmbH	Velbert	19,24	266	gasBERT	15,15	231
Stadtwerke Versmold GmbH	Versmold	9,93	128	Grundversorgung	9,93	128
Stadtwerke Vlotho GmbH	Vlotho	12,23	65	Grund- und Ersatzversorgung	12,23	65
Stadtwerke Werl GmbH	Werl	11,83	148	Werler Gas	12,24	167
Stadtwerke Wesel GmbH	Wesel	10,75	182	Stadtwerke Online Gas	8,86	139
Stadtwerke Willich GmbH	Willich	12,73	238	gas-smart-24	9,60	169
Stadtwerke Witten GmbH	Witten	11,98	181	Unser Gas. Stadtwerke Plus	9,83	170
Stadtwerke Wülfrath GmbH	Wülfrath	12,08	164	Erdgas Fix24	10,90	164
STAWAG - Stadtwerke Aachen AG	Aachen	14,72	127	GasSTA® Aktiv	12,60	166
stm Stadtwerke Meerbusch GmbH	Meerbusch	12,84	238	gas-smart-24	9,54	169
SWB Energie- und Wasserversorgung Bonn/Rhein Sieg GmbH	Bonn	16,92	146	BEETHOVEN • GAS	10,06	183
SWK ENERGIE GmbH	Krefeld	11,37	217	meinSWK DIREKT Gas	8,95	190
T.W.O. Technische Werke Osning GmbH	Halle	12,80	117	TWO Erdgas FIX	10,82	188
Wadersloh Energie GmbH	Wadersloh	12,01	161	Wadersloh Gas 2023	11,70	161
WEV Warendorfer Energieversorgung GmbH	Warendorf	10,87	154	WARENDORFGAS	9,64	122
WSW Energie & Wasser AG	Wuppertal	13,57	157	WSW GAS GARANT	11,19	126
WVG - Warsteiner Verbundgesellschaft mbH	Warstein	12,20	135	WVG Gas 24	10,66	135

Tabelle 2: Günstigster Gastarif des Grundversorgers

Anhang B: STROM

Grundversorgungspreise Strom, alphabetisch sortiert; Preisstand 1. Januar 2024

Grundversorger Name	Ort	PLZ	Grundversorgung		
			Gesamtkosten in € pro Jahr bei 3.000 kWh Verbrauch	Arbeitspreis in ct/kWh	Grundpreis in €/Jahr
AggerEnergie GmbH	Gummersbach	51643	1.534	44,66	179
AVU Aktiengesellschaft für Versorgungs-Unternehmen	Gevelsberg	58285	1.152	33,72	141
Bad Honnef AG	Bad Honnef	53604	1.342	38,57	168
BELKAW GmbH	Bergisch Gladbach	51427	1.401	38,77	220
BeSte Stadtwerke GmbH	Warburg	34414	1.441	39,95	242
BEW Bergische Energie- und Wasser-GmbH	Wipperfürth	51688	1.530	44,99	180
BIGGE ENERGIE GmbH & Co. KG	Attendorn	57439	1.233	34,16	192
Blomberger Versorgungsbetriebe GmbH	Blomberg	32825	1.346	38,91	179
Bocholter Energie- und Wasserversorgung GmbH	Bocholt	46395	1.458	45,04	93
DEW21 (Dortmunder Energie- und Wasserversorgung GmbH)	Dortmund	44135	1.458	43,03	167
E.ON Energie Deutschland GmbH	Lüdinghausen	59348	1.385	39,52	199
E.ON Energie Deutschland GmbH	Warendorf	48231	1.385	39,52	199
E.ON Energie Deutschland GmbH	Willebadessen	34439	1.251	36,20	165
E.ON Energie Deutschland GmbH	Augustdorf	32832	1.300	37,18	184
E.ON Energie Deutschland GmbH	Paderborn	33102	1.338	38,35	187
E.ON Energie Deutschland GmbH	Essen	45127	1.385	39,52	199
Elektrizitätsgenossenschaft Oesterweg eG	Versmold	33775	1.352	41,50	107
Elektrizitätsgesellschaft Levern eG	Stemwede	32351	1.408	42,90	101
Emscher Lippe Energie GmbH	Gelsenkirchen	45879	1.378	41,67	128
Energie- und Wasserversorgung Rheine GmbH	Rheine	48432	1.246	38,48	83
Energie Waldeck-Frankenberg GmbH	Marsberg	34431	1.269	38,81	105
Energie-Rhein-Sieg GmbH	Sankt Augustin	53757	1.145	31,83	190
Energieversorgung Beckum GmbH & Co. KG	Beckum	59269	1.653	49,65	164
Energieversorgung Kranenburg GmbH	Kranenburg	47559	1.313	39,98	98
Energieversorgung Leverkusen GmbH & Co. KG	Leverkusen	51371	1.386	39,95	188
Energieversorgung Oberhausen AG	Oberhausen	46145	1.384	40,81	160
Energieversorgung Werther GmbH	Werther	33824	1.175	34,70	117
ENNI Energie & Umwelt Niederrhein GmbH	Moers	47445	1.462	43,44	123
enwor - energie & wasser vor ort GmbH	Herzogenrath	52134	1.369	42,08	106
e-regio GmbH & Co. KG	Schleiden	53937	1.309	38,48	139
evd Energieversorgung Dormagen GmbH	Dormagen	41539	1.386	39,98	176
EWR GmbH	Remscheid	42857	1.341	37,94	190
EWV Baesweiler GmbH & Co. KG	Baesweiler	52499	1.366	41,89	58
EWV Energie- und Wasser-Versorgung GmbH	Stolberg	52222	1.366	41,89	58
Gemeindewerke Grefrath GmbH	Grefrath	47929	1.277	38,57	107
Gemeindewerke Nümbrecht GmbH	Nümbrecht	51588	1.344	40,00	144
Gemeindewerke Steinhagen GmbH	Steinhagen	33803	1.280	39,32	100
GSW Gemeinschaftsstadtwerke GmbH Kamen, Bönen, Bergkamen	Kamen	59174	1.248	35,64	179
Hertener Stadtwerke GmbH	Herten	45701	1.265	37,85	130
HochsauerlandEnergie GmbH	Bestwig	59909	1.200	35,05	149
lekker Energie GmbH	Heinsberg	52525	1.398	39,50	214
LokalWerke GmbH	Stadtlohn	48703	1.625	50,18	120
Mark-E Aktiengesellschaft	Hagen	58095	1.491	45,53	125
MEGA Monheimer Elektrizitäts- und Gasversorgung GmbH	Monheim	40789	1.338	42,19	73
NEW Niederrhein Energie und Wasser GmbH	Mönchengladbach	41061	1.418	42,86	133
NEW Tönisvorst GmbH	Tönisvorst	47918	1.404	42,39	133
NEW Viersen GmbH	Viersen	41751	1.404	42,39	133
RheinEnergie AG	Rösrath	51503	1.430	42,38	140
RheinEnergie AG	Köln	50667	1.434	39,87	219
RheinEnergie AG	Hürth	50354	1.504	44,35	155
rhenag Rheinische Energie Aktiengesellschaft	Siegburg	53721	1.348	39,92	150
Stadtwerke Ahlen GmbH	Ahlen	59229	1.284	39,65	86
Stadtwerke Bad Pyrmont GmbH	Blomberg	32825	1.265	39,77	71
Stadtwerke Bad Salzuflen GmbH	Bad Salzuflen	32107	1.206	35,21	150

Stadtwerke Bielefeld GmbH	Bielefeld	33602	1.152	33,93	117
Stadtwerke Bochum GmbH	Bochum	44787	1.309	38,82	145
Stadtwerke Borken/Westf. GmbH	Borken	46325	1.856	55,93	179
Stadtwerke Brühl GmbH	Brühl	50321	1.277	39,35	96
Stadtwerke Coesfeld GmbH	Coesfeld	48653	1.839	55,34	179
Stadtwerke Detmold GmbH	Detmold	32758	1.183	35,64	114
Stadtwerke Dinslaken GmbH	Dinslaken	46535	1.272	37,25	154
Stadtwerke Duisburg AG	Duisburg	47051	1.172	33,74	148
Stadtwerke Dülmen GmbH	Dülmen	48249	1.322	39,06	150
Stadtwerke Düren GmbH	Düren	52353	1.311	39,04	97
Stadtwerke Düsseldorf AG	Düsseldorf	40212	1.242	38,43	72
Stadtwerke Emmerich GmbH	Emmerich	46446	1.437	43,89	105
Stadtwerke Emsdetten GmbH	Emsdetten	48282	1.340	39,90	143
Stadtwerke Erkrath GmbH	Erkrath	40699	1.291	36,95	182
Stadtwerke Fröndenberg Wickede GmbH	Fröndenberg	58730	1.208	36,30	119
Stadtwerke Geldern GmbH	Geldern	47608	1.308	37,06	184
Stadtwerke Goch GmbH	Goch	47574	1.527	46,74	89
Stadtwerke Greven GmbH	Greven	48268	1.296	37,83	161
Stadtwerke Gronau GmbH	Gronau	48599	1.365	39,45	171
Stadtwerke Gütersloh GmbH	Gütersloh	33334	1.216	34,97	167
Stadtwerke Haltern am See GmbH	Haltern am See	45721	1.419	43,49	114
Stadtwerke Hamm GmbH	Hamm	59065	1.060	29,81	166
Stadtwerke Herne AG	Herne	44629	1.339	39,95	141
Stadtwerke Hilden GmbH	Hilden	40721	1.207	36,93	99
Stadtwerke Iserlohn GmbH	Iserlohn	58642	1.344	38,48	190
Stadtwerke Jülich GmbH	Jülich	52428	1.422	41,50	177
Stadtwerke Kamp-Lintfort GmbH	Kamp-Lintfort	47475	1.509	45,74	121
Stadtwerke Kempen GmbH	Kempen	47906	1.192	35,55	125
Stadtwerke Kleve GmbH	Kleve	47533	1.194	37,31	75
Stadtwerke Lemgo GmbH	Lemgo	32657	1.179	36,35	89
Stadtwerke Lengerich GmbH	Lengerich	49525	1.169	33,61	161
Stadtwerke Lippstadt GmbH	Lippstadt	59556	1.071	30,48	157
Stadtwerke Lohmar GmbH & Co. KG	Lohmar	53797	1.420	39,79	208
Stadtwerke Lübbecke GmbH	Lübbecke	32312	1.395	43,41	93
Stadtwerke Lüdenscheid GmbH	Lüdenscheid	58515	1.491	45,53	112
Stadtwerke Lünen GmbH	Lünen	44536	1.271	38,85	105
Stadtwerke Menden GmbH	Menden	58708	1.307	39,95	109
Stadtwerke Münster GmbH	Münster	48161	1.290	37,91	137
Stadtwerke Nettetal GmbH	Nettetal	41334	1.316	39,87	106
Stadtwerke Neuss Energie und Wasser GmbH	Neuss	41460	1.423	43,10	130
Stadtwerke Ochtrup	Ochtrup	48607	1.134	33,63	113
Stadtwerke Oerlinghausen GmbH	Oerlinghausen	33813	1.229	37,60	101
Stadtwerke Osnabrück AG	Lotte	49504	1.292	38,79	112
Stadtwerke Ostmünsterland GmbH & Co. KG	Ennigerloh	59320	1.353	39,15	179
Stadtwerke Radevormwald GmbH	Radevormwald	42477	1.308	39,42	125
Stadtwerke Ratingen GmbH	Ratingen	40880	1.321	38,09	165
Stadtwerke Rees GmbH	Rees	46459	1.835	54,55	199
Stadtwerke Rhede GmbH	Rhede	46414	1.616	48,20	159
Stadtwerke Rinteln GmbH	Extertal	32699	1.315	41,27	77
Stadtwerke Sankt Augustin GmbH	Sankt Augustin	53757	1.471	43,26	154
Stadtwerke Schüttorf - Emsbüren GmbH	Wettringen	48493	1.213	35,35	152
Stadtwerke Schwerte GmbH	Schwerte	58239	1.351	41,10	118
Stadtwerke Soest GmbH	Soest	59494	1.144	32,67	164
Stadtwerke Solingen GmbH	Solingen	42651	1.232	36,47	125
Stadtwerke Steinfurt GmbH	Steinfurt	48565	1.201	37,21	70
Stadtwerke Troisdorf GmbH	Troisdorf	53840	1.231	36,05	150
STADTWERKE UNNA GMBH	Unna	59425	1.541	48,02	101
Stadtwerke Velbert GmbH	Velbert	42549	1.692	48,52	236
Stadtwerke Versmold GmbH	Versmold	33775	1.294	38,35	143
Stadtwerke Werl GmbH	Werl	59457	1.270	38,06	129

Stadtwerke Willich GmbH	Willich	47877	1.278	38,92	110
Stadtwerke Witten GmbH	Witten	58453	1.298	38,97	128
STAWAG - Stadtwerke Aachen AG	Aachen	52062	1.606	49,73	114
stm Stadtwerke Meerbusch GmbH	Meerbusch	40670	1.189	35,95	110
Süwag Vertrieb AG & Co. KG	Bad Honnef	53604	1.433	43,49	119
SWB Energie- und Wasserversorgung Bonn/Rhein Sieg GmbH	Bonn	53113	1.401	41,45	157
SWK ENERGIE GmbH	Krefeld	47839	1.303	37,50	178
T.W.O. Technische Werke Osning GmbH	Halle (Westf.)	33790	1.523	47,91	86
Teutoburger Energie Netzwerk eG (TEN eG)	Tecklenburg	49545	1.245	36,75	143
Vattenfall Europe Sales GmbH	Lotte	49504	1.533	45,37	172
Wadersloh Energie GmbH	Wadersloh	59329	1.210	35,58	143
WSW Energie & Wasser AG	Wuppertal	42369	1.330	39,88	116
WVG - Warsteiner Verbundgesellschaft mbH	Warstein	59581	1.255	36,83	135

Tabelle 3: Preise in der Grundversorgung Strom zum Stichtag 01.01.2024

Günstigster Stromtarif des Grundversorgers, alphabetisch sortiert

Vergleich Grundversorgung / Sondertarif Strom zum 1.1.2024, brutto		Grundversorgung		Günstigster Tarif des Grundversorgers		
Grundversorger Name	Ort	Arbeitspreis in ct/kWh	Grundpreis in €/Jahr	Tarifname	Arbeitspreis in Ct/kWh	Grundpreis in €/Jahr
AggerEnergie GmbH	Gummersbach	44,66	179	AggerStrom STABIL	31,42	230
AVU Aktiengesellschaft für Versorgungs-Unternehmen	Gevelsberg	33,72	141	AVU onlinestrom	31,42	136
Bad Honnef AG	Bad Honnef	38,57	168	BHAG REGIO Strom	38,57	168
BELKAW GmbH	Bergisch Gladbach	38,77	220	Fair Ökostrom 24	32,71	288
BeSte Stadtwerke GmbH	Warburg	39,95	242	BeSteÖkoStrom 2024	33,69	170
BEW Bergische Energie- und Wasser-GmbH	Wipperfürth	44,99	180	Lokalstrom verbindet - Klik	31,49	195
BIGGE ENERGIE GmbH & Co. KG	Attendorf	34,16	192	BIGGE maxi	32,06	109
Blomberger Versorgungsbetriebe GmbH	Blomberg	38,91	179	NelkenStrom	37,96	193
Bocholter Energie- und Wasserversorgung GmbH	Bocholt	45,04	93	Grundversorgung	45,04	93
DEW21 (Dortmunder Energie- und Wasserversorgung GmbH)	Dortmund	43,03	167	Strom Lokal	31,50	232
E.ON Energie Deutschland GmbH	Lüdinghausen	39,52	199	E.ON ÖkoStrom	29,02	184
E.ON Energie Deutschland GmbH	Warendorf	39,52	199	E.ON ÖkoStrom	34,41	180
E.ON Energie Deutschland GmbH	Willebadessen	36,20	165	E.ON ÖkoStrom	34,41	180
E.ON Energie Deutschland GmbH	Augustdorf	37,18	184	E.ON ÖkoStrom	32,21	201
E.ON Energie Deutschland GmbH	Paderborn	38,35	187	E.ON ÖkoStrom	31,57	178
E.ON Energie Deutschland GmbH	Essen	39,52	199	E.ON ÖkoStrom	30,24	135
Elektrizitätsgenossenschaft Oesterweg eG	Versmold	41,50	107	Grund- und Ersatzversorgung	41,50	107
Elektrizitätsgenossenschaft Levern eG	Stemwede	42,90	101	Levern Strom ÖKO	42,90	101
Emscher Lippe Energie GmbH	Gelsenkirchen	41,67	128	ELE stromMaxi	39,23	124
Energie- und Wasserversorgung Rheine GmbH	Rheine	38,48	83	Rheine Strom für Zuhause	37,88	83
Energie Waldeck-Frankenberg GmbH	Marsberg	38,81	105	EFW Smart Base	33,95	96
Energie-Rhein-Sieg GmbH	Sankt Augustin	31,83	190	Rhein-Sieg Strom	31,83	190
Energieversorgung Beckum GmbH & Co. KG	Beckum	49,65	164	Grund- und Ersatzversorgungs!	49,65	164
Energieversorgung Kranenburg GmbH	Kranenburg	39,98	98	EVK Mein Strom	35,20	118
Energieversorgung Leverkusen GmbH & Co. KG	Leverkusen	39,95	188	STROM@EVL:fest24.öko	30,90	160
Energieversorgung Oberhausen AG	Oberhausen	40,81	160	Grundversorgung	40,81	160
Energieversorgung Werther GmbH	Werther	34,70	117	Werther Strom	34,40	85
ENNI Energie & Umwelt Niederrhein GmbH	Moers	43,44	123	enni.fixstrom pur	37,08	210
enwor - energie & wasser vor ort GmbH	Herzogenrath	42,08	106	onlineStrom	39,01	106
e-regio GmbH & Co. KG	Schleiden	38,48	139	Regionalstrom Basis	33,92	143
evd Energieversorgung Dormagen GmbH	Dormagen	39,98	176	evd strom klassik	39,98	176
EWR GmbH	Remscheid	37,94	190	EWR*STROM Fix	34,27	196
EWV Baesweiler GmbH & Co. KG	Baesweiler	41,89	58	EWV STROM	41,89	58
EWV Energie- und Wasser-Versorgung GmbH	Stolberg	41,89	58	EWV ONLINE STROM	36,57	64
Gemeindewerke Grefrath GmbH	Grefrath	38,57	107	niederrheinStromfix12	31,12	170
Gemeindewerke Nümbrecht GmbH	Nümbrecht	40,00	144	Bergischer Landstrom	40,00	144
Gemeindewerke Steinhagen GmbH	Steinhagen	39,32	100	Grundversorgung Strom	39,32	100
GSW Gemeinschaftsstadwerke GmbH Kamen, Bönen, Bergl	Kamen	35,64	179	GSW Fashion	34,21	179
Hertener Stadtwerke GmbH	Herten	37,85	130	hertenstrom "fix"	35,58	143
HochsauerlandEnergie GmbH	Bestwig	35,05	149	Grundversorgung Haushaltsstr	35,05	149
lekker Energie GmbH	Heinsberg	39,50	214	GRUNDVERSORGUNG	39,50	214
LokalWerke GmbH	Stadtlohn	50,18	120	LokalWerke Strom Online	32,40	77
Mark-E Aktiengesellschaft	Hagen	45,53	125	FixStrom	29,69	198
MEGA Monheimer Elektrizitäts- und Gasversorgung GmbH	Monheim	42,19	73	Grundversorgung	42,19	73
NEW Niederrhein Energie und Wasser GmbH	Mönchengladbach	42,86	133	NEWfair Strom 12	31,09	131
NEW Tönisvorst GmbH	Tönisvorst	42,39	133	NEW Strom Comfort plus	42,39	133
NEW Viersen GmbH	Viersen	42,39	133	NEW Strom Comfort plus	42,39	133
RheinEnergie AG	Rösrath	42,38	140	Fair Ökostrom 12	30,98	252
RheinEnergie AG	Köln	39,87	219	Fair Ökostrom 12	31,93	252
RheinEnergie AG	Hürth	44,35	155	Fair Ökostrom 12	36,43	183
rhenag Rheinische Energie Aktiengesellschaft	Siegburg	39,92	150	rhenag stromSMART12	31,59	168
Stadtwerke Ahlen GmbH	Ahlen	39,65	86	Mein.AHLEN.STROM.KLIMA	37,57	100
Stadtwerke Bad Pyrmont GmbH	Blomberg	39,77	71	Pyrmont.optimal	39,53	71
Stadtwerke Bad Salzuflen GmbH	Bad Salzuflen	35,21	117	GUTER STROM universal	35,21	150
Stadtwerke Bielefeld GmbH	Bielefeld	33,93	150	meinBestStrom	33,93	117
Stadtwerke Bochum GmbH	Bochum	38,82	145	StadtwerkeFix2 Strom	35,82	149
Stadtwerke Borken/Westf. GmbH	Borken	55,93	179	Mein Stadtwerke Strom Regio	33,22	179
Stadtwerke Brühl GmbH	Brühl	39,35	96	BrühlStrom® Fix24	34,80	72
Stadtwerke Coesfeld GmbH	Coesfeld	55,34	179	Mein Stadtwerke Strom Regio	33,22	179
Stadtwerke Detmold GmbH	Detmold	35,64	114	Detmolder KlimaStrom Fix	32,44	134
Stadtwerke Dinslaken GmbH	Dinslaken	37,25	154	DINStrom+	36,45	159
Stadtwerke Duisburg AG	Duisburg	33,74	148	PartnerStrom Casa Fix Natur	28,49	206
Stadtwerke Dülmen GmbH	Dülmen	39,06	150	evivo Ökostrom	34,46	164
Stadtwerke Düren GmbH	Düren	39,04	97	SWD-Onlinefan	34,49	160
Stadtwerke Düsseldorf AG	Düsseldorf	38,43	72	Düsselstrom Öko	35,64	87
Stadtwerke Emmerich GmbH	Emmerich	43,89	105	Mein EmmerichStrom	43,89	105
Stadtwerke Emsdetten GmbH	Emsdetten	39,90	143	ems.natur privat	38,12	143
Stadtwerke Erkrath GmbH	Erkrath	36,95	182	GuterStrom Erkrath 2024	36,35	182
Stadtwerke Fröndenberg Wickede GmbH	Fröndenberg	36,30	119	Ruhrpur-Online	33,32	119
Stadtwerke Geldern GmbH	Geldern	37,06	184	GelderStrom Haushalt	35,65	196
Stadtwerke Goch GmbH	Goch	46,74	89	abgesichert2024.4 - Strom	34,63	182
Stadtwerke Greven GmbH	Greven	37,83	161	greven.mittendrin)	35,14	214
Stadtwerke Gronau GmbH	Gronau	39,45	171	mein Zuhause Strom	33,90	205
Stadtwerke Gütersloh GmbH	Gütersloh	34,97	167	GT-Strom	34,66	167
Stadtwerke Haltern am See GmbH	Haltern am See	43,49	114	halternstrommobil 23	38,90	100
Stadtwerke Hamm GmbH	Hamm	29,81	166	Fashion Strom	29,02	151
Stadtwerke Herne AG	Herne	39,95	141	StadtwerkeFix2 Strom 2025	39,92	153
Stadtwerke Hilden GmbH	Hilden	36,93	99	hildenStrom klassik	36,93	99
Stadtwerke Iserlohn GmbH	Iserlohn	38,48	190	SauerlandStrom Fix	38,68	179
Stadtwerke Jülich GmbH	Jülich	41,50	177	SWJ FlexStrom	38,79	219

Stadtwerke Kamp-Lintfort GmbH	Kamp-Lintfort	45,74	121	Basis Tarif	45,74	121
Stadtwerke Kempen GmbH	Kempen	35,55	125	niederrheinSTROM 2023_Juli	33,32	106
Stadtwerke Kleve GmbH	Kleve	37,31	75	Grundversorgung	37,31	75
Stadtwerke Lemgo GmbH	Lemgo	36,35	89	LemgoStrom	33,47	113
Stadtwerke Lengerich GmbH	Lengerich	33,61	161	NAHLOGO STROM swl	33,61	161
Stadtwerke Lippstadt GmbH	Lippstadt	30,48	157	STROM VON HIER	28,10	157
Stadtwerke Lohmar GmbH & Co. KG	Lohmar	39,79	208	Fair Ökostrom 12	32,25	252
Stadtwerke Lübbecke GmbH	Lübbecke	43,41	93	LübbeckeStrom Basis	43,41	93
Stadtwerke Lüdenscheid GmbH	Lüdenscheid	45,53	112	Fix Strom	29,69	198
Stadtwerke Lünen GmbH	Lünen	38,85	105	Lünen Strom Procity	38,73	108
Stadtwerke Menden GmbH	Menden	39,95	109	StromStabil_09-24	38,76	109
Stadtwerke Münster GmbH	Münster	37,91	137	Mein Münster:Strom	33,24	161
Stadtwerke Nettetal GmbH	Nettetal	39,87	106	einfach gut! NetteStrom	38,56	118
Stadtwerke Neuss Energie und Wasser GmbH	Neuss	43,10	130	neuss strom garant 2025 treue	35,30	163
Stadtwerke Ochtrup	Ochtrup	33,63	113	Grund- und Ersatzversorgung S	33,63	113
Stadtwerke Oerlinghausen GmbH	Oerlinghausen	37,60	101	BERGSTADTSTROM	36,41	101
Stadtwerke Osnabrück AG	Lotte	38,79	112	Strom fix basis 12	34,06	126
Stadtwerke Ostmünsterland GmbH & Co. KG	Ennigerloh	39,15	179	STROM SO CLEVER	36,14	179
Stadtwerke Radevormwald GmbH	Radevormwald	39,42	125	Grund- und Ersatzversorgung	39,42	125
Stadtwerke Ratingen GmbH	Ratingen	38,09	165	Echt.Strom - Online	33,65	133
Stadtwerke Rees GmbH	Rees	54,55	199	Rees Regional Ökostrom	38,68	175
Stadtwerke Rhede GmbH	Rhede	48,20	159	Rhegio Privat Natur S	43,66	149
Stadtwerke Rinteln GmbH	Extertal	41,27	77	Basis mini	41,27	77
Stadtwerke Sankt Augustin GmbH	Sankt Augustin	43,26	154	Fair Ökostrom 12	36,69	219
Stadtwerke Schüttorf - Emsbüren GmbH	Wettringen	35,35	152	SWSE - garantstrom	35,99	119
Stadtwerke Schwerte GmbH	Schwerte	41,10	118	Ruhrpower Strom grün	39,95	144
Stadtwerke Soest GmbH	Soest	32,67	164	Börde Strom	31,48	164
Stadtwerke Solingen GmbH	Solingen	36,47	125	Klingenstrom Plus Privat	35,41	115
Stadtwerke Steinfurt GmbH	Steinfurt	37,21	70	Landstrom AKTIV	36,71	85
Stadtwerke Troisdorf GmbH	Troisdorf	36,05	150	Einfach.Strom.	32,24	180
STADTWERKE UNNA GMBH	Unna	48,02	101	OnlineWatt Plus	40,71	143
Stadtwerke Velbert GmbH	Velbert	48,52	236	stromBERT	40,32	175
Stadtwerke Versmold GmbH	Versmold	38,35	143	GRUNDVERSORGUNG STROM	38,35	143
Stadtwerke Werl GmbH	Werl	38,06	129	Werler Strom	35,16	143
Stadtwerke Willich GmbH	Willich	38,92	110	profi-strom-smart	34,16	97
Stadtwerke Witten GmbH	Witten	38,97	128	Unser Strom. Stadtwerke Plus	34,88	128
STAWAG - Stadtwerke Aachen AG	Aachen	49,73	114	StromSTA® Aktiv	37,44	96
stm Stadtwerke Meerbusch GmbH	Meerbusch	35,95	110	Grundversorgung	35,95	110
Süwag Vertrieb AG & Co. KG	Bad Honnef	43,49	119	Süwag Strom Basis	43,49	119
SWB Energie- und Wasserversorgung Bonn/Rhein Sieg GmbH	Bonn	41,45	157	BEETHOVEN • STROM	29,40	122
SWK ENERGIE GmbH	Krefeld	37,50	178	meinSWK DIREKT Strom öko	28,99	210
T.W.O. Technische Werke Osning GmbH	Halle (Westf.)	47,91	86	TWO Strom Fix	38,20	122
Teutoburger Energie Netzwerk eG (TEN eG)	Tecklenburg	36,75	143	PURASTROM 3.1	32,06	129
Vattenfall Europe Sales GmbH	Lotte	45,37	172	ÖkoStrom12	31,98	143
Wadersloh Energie GmbH	Wadersloh	35,58	143	Wadersloh Strom	32,61	143
WSW Energie & Wasser AG	Wuppertal	39,88	116	WSW STROM SMART	37,85	134
WVG - Warsteiner Verbundgesellschaft mbH	Warstein	36,83	135	WVG Ökostrom 24	32,82	135

Tabelle 4: Günstigster Stromtarif des Grundversorgers